



# **sesc**

# **UNIFORMES**

MBS/ Comar/ Cipa/ Codec/ Cetur/ Serviço Social/ Eventos

## **Catálogo de Especificações e Padronização Visual**

**versão 01  
maio/2019**

# CATÁLOGO DE ESPECIFICAÇÕES E PADRONIZAÇÃO VISUAL

Versão 01/ 2019



## EXPEDIENTE

**Adelmir Araújo Santana**

Presidente do Conselho Regional

**José Roberto Sfair Macedo**

Diretor Regional

**Hélio Bebiano**

Chefe da Divisão de Finanças

**Luiz Carlos Marins Delamônica**

Chefe da Divisão de  
Administração e Logística

**Guilherme Reinecken de Araujo**

Chefe da Divisão de  
Desenvolvimento Humano

**Márcia Maria Brasileiro  
Teixeira Vale Neves**

Chefe da Divisão de Orientação Social

**Marcus César Alencar**

Assessoria de Comunicação e Marketing

**Suyen Aster Machado Muller**

Coordenação de Serviços  
de Alimentação e Nutrição

**Simone Gomes Camargo**

Coordenação de Serviços Odontológicos

**Lucce Lopes de Mello**

Coordenação de Serviços  
Médicos e Educação em Saúde

**Adriana Costa Batista**

Coordenação de Ação Social  
e Terceira Idade

**Amanda Lopes Sampaio**

Coordenação de Educação

**Juliana Caldeira Sichieri Valadares**

Coordenação de Ações Culturais

**Elisson Fabrício de Oliveira**

Coordenação de Desenvolvimento  
Físico-Esportivo e Lazer

**Fernanda Skaf Abdala**

Coordenação de Matrícula  
e Arrecadação

**Salvino Vieira Baixote**

Coordenação de Serviços  
Gerais e Logística

**Carolina Sampaio Nascimento**

Coordenação de Gestão de Pessoas

**Apoio:**

**Elizabeth Santana do Nascimento**

Comissão de Uniformes do Sesc-AR/DF

**Ellys Christina Bahiense de Moraes**

Comissão de Uniformes do Sesc-AR/DF

**Sabrina Alves Batista**

Comissão de Uniformes do Sesc-AR/DF

**Olanilde de Jesus Cardoso Lopes**

Coordenação de Compras e Contratos

**Ozzyara dos Santos Lima**

Núcleo de Licitações

# Apresentação



A empresa QG Design - estúdio de criação apresenta o Catálogo de Especificações e Padronização Visual de Uniformes desenvolvido para o SESC/DF.

Visando o fortalecimento da identidade visual da Instituição, maior controle no que diz respeito à padronização e qualidade na confecção das peças no processo fabril, além de focar nas características relacionadas à ergonomia, conforto e segurança, este documento traz as especificações detalhadas dos uniformes de colaboradores.

Para garantir a padronização das peças no processo de compra é indispensável o uso do Catálogo de Especificações e das modelagens computadorizadas no formato ADS (Audaces) fornecidas. Acompanha também mostruário de tecidos utilizados e peças-pilotos dos respectivos itens presentes no catálogo.

Desenvolvimento  
**QG Design Estúdio de Criação**

**Stefania Rosa**  
Coordenação e desenvolvimento do projeto

# Orientações Gerais



- I. As **Especificações Técnicas** contidas neste catálogo deverão ser seguidas fielmente;
- II. As **Modelagens Computadorizadas** e respectivas **grades de tamanhos** fornecidas juntamente com as Especificações Técnicas deverão ser utilizadas na confecção das peças;
- III. As **Artes** presentes nas peças estão de acordo com o **Manual de Identidade Visual do SESC** e deverão ser aplicadas seguindo as orientações contidas na ficha de personalização, não podendo sofrer alteração de cores e medidas;
- IV. As **Costuras** deverão apresentar pontos firmes executadas em maquinário regulados adequadamente para o tecido a ser costurado;
- V. **Tamanho de pontos** de 3 a 4 pontos por centímetro;
- VI. As **Cores** apresentam referências Pantone® iguais ou aproximadas à cor da amostra, porém poderão apresentar alterações de nuances de um fabricante para outro. Sendo assim, é indispensável consultar a amostra física presente no mostruário de tecidos para comparação;
- VII. Utilizar **Equipamentos** adequados na produção das peças, conforme os indicados neste catálogo;
- VIII. As **Peças Pilotos** deverão ser consultadas sempre que surgirem dúvidas quanto à montagem das peças;
- IX. O **Mostruário de Tecidos** deverá ser consultado para comparação dos tecidos e cores apresentados pelos fornecedores.


# Índice



## MBS/ Comar/ Cipa/ Codec/ Cetur/ Serviço Social/ Eventos

<b>MBS - Auxiliar de Serviços Gerais</b>	06
sesc050a - Camiseta manga curta unissex	07
sesc050b - Camiseta manga longa unissex	13
sesc008 - Colete unissex	19
sesc015 - Boné	25
sesc007- Calça tradicional unissex	31
<b>MBS - Voluntário</b>	37
sesc063 - Colete voluntário	38
<b>Comar</b>	44
sesc009 - Camisa polo unissex	45
<b>Cipa</b>	51
sesc008 - Colete unissex	52
<b>Codec</b>	58
sesc009 - Camisa polo unissex	59
sesc008 - Colete unissex	65
<b>Cetur</b>	71
sesc009 - Camisa polo unissex	72
sesc011 - Colete unissex	78
<b>Serviço Social</b>	84
sesc009 - Camisa polo unissex	85
<b>Eventos</b>	91
sesc062 - Camiseta manga longa com proteção UVA/UVB unissex	93
sesc010a - Camiseta manga curta unissex	99
sesc009 - Camisa polo unissex	105

## ASG e Motorista




### Masculino

sesc010c - camiseta manga curta unissex  
sesc010d - camiseta manga longa unissex  
sesc008 - colete unissex  
sesc007 - calça tradicional unissex  
sesc015 - boné

### Feminino

sesc010c - camiseta manga curta unissex  
sesc010d - camiseta manga longa unissex  
sesc008 - colete unissex  
sesc007 - calça tradicional unissex  
sesc015 - boné

## Desenho Técnico Colorido



## Descrição Técnica

**Decote** careca com aplicação de viés de 1,5 cm de largura, aplicado em máquina galoneira com auxílio de aparelho.

**Manga** curta fixada em máquina overloque, ponto reforçado. Barra de 2 cm rebatida em máquina galoneira, 2 agulhas. Espaçamento entre costuras 0,4 cm.

**Frente** com decote careca.

**Logo** Mesa Brasil SESC aplicada em serigrafia plastisol, localizada no peitoral do lado esquerdo de quem veste.

*Obs: seguir orientações contidas na ficha de personalização.*

**Ombro** costurado em máquina overloque, ponto reforçado.

**Costas** decote alto.

**Lateral** costurada em máquina overloque, ponto reforçado.

**Barra** de 2 cm de largura, rebatida em máquina galoneira, 2 agulhas. Espaçamento entre costuras 0,4 cm.



EMPRESA: SESC

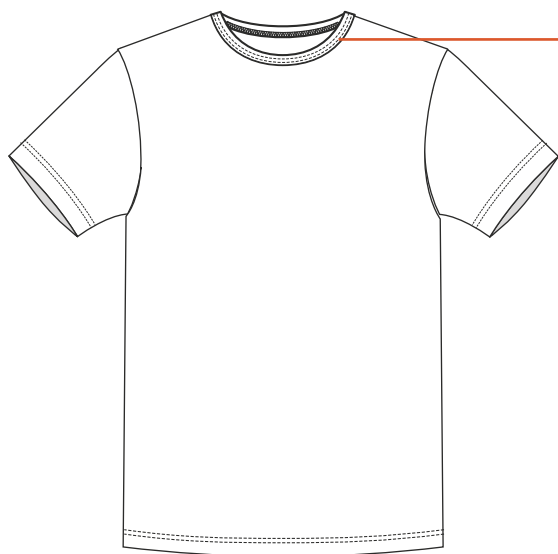
MODELO: Camiseta Manga Curta Unissex

SETOR/ ÁREA: Mesa Brasil SESC

GRADE: PP - P - M - G - GG - XG - XGG - EG

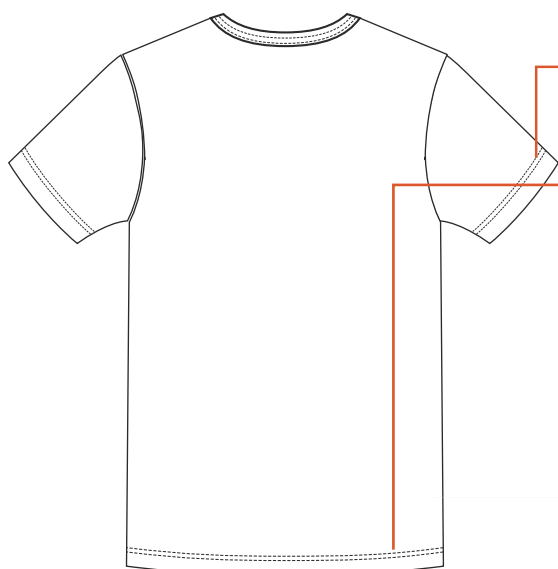
### Desenho Técnico

frente



1. Decote acabamento com viés de 1,5 cm aplicado com pesponto duplo em galoneira.

costas



2. Barra manga de 2 cm com pesponto duplo em galoneira.

3. Barra corpo de 2 cm com pesponto duplo em galoneira.

### Etiquetas



Etiqueta em material resistente contendo identificação do fabricante, tamanho, composição da matéria-prima, CNPJ, símbolos de instruções de lavagens e país de origem.



### Tecidos


#### Malha Dry

Composição: 100% poliamida

Gramatura: 140g/m<sup>2</sup> ± 5%

Largura: 160cm (ramado)

Construção: meia malha



Pantone®  
11-0601 TCX  
branco

### Aviamentos

#### 1. Linha

Composição: 100% Poliéster

Nº 120, Título: 27 Tex

Cor: branca, de acordo com a cor do tecido.

#### 2. Fio

Composição: 100% Poliéster

Nº 150, Título: 17 Tex

Cor: branca, de acordo com a cor do tecido.

### Equipamentos

1. Máquina Overloque ponto reforçado
2. Máquina Galoneira

# Personalização

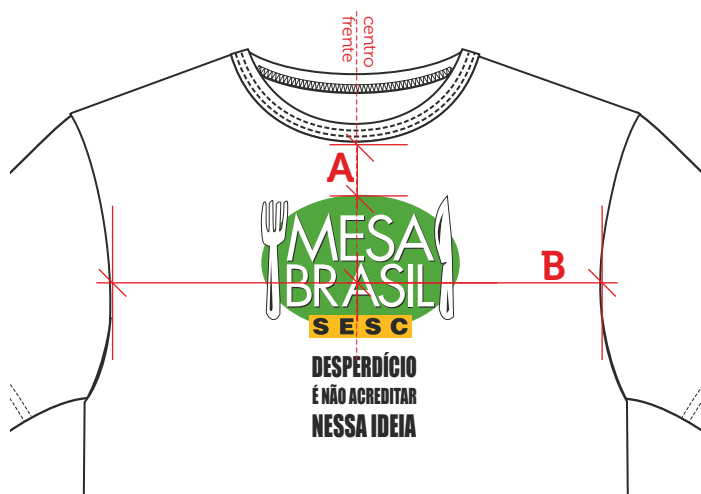
## ASG e Motorista Camiseta Manga Curta Unisex

CÓDIGO: SESC010c



A personalização deverá ser feita através serigrafia com plastisol, cobertura homogênea e deverá passar por curagem em estufa com temperatura equivalente à resistência do tecido.

### Peito



Escala: 1:2

Dimensão real: 15cm x 18,3cm

Cor 1: branco - C000 M000 Y000 K000

Cor 2: preto - C000 M000 Y000 K100

Cor 3: amarelo - C000 M030 Y094 K000

Cor 4: verde - C073 M007 Y099 K001

Localização:

A - altura: PP ao G: 8cm/ GG ao EG: 10cm

B - largura: centralizado na frente

# Tabela de Medidas

## ASG e Motorista Camiseta Manga Curta Unisex

CÓDIGO: SESC010c



Camiseta Dry Manga Curta Unisex										
Medidas		Tolerância	PP	P	M	G	GG	XG	XGG	EG
1	Tórax/ busto	+/- 1 cm	92	98	104	110	116	122	128	134
2	Quadril	+/- 1 cm	88	94	100	106	112	118	124	130
3	Ombro	+/- 0,5 cm	14	14,6	15,2	15,8	16,4	17	17,6	18,2
4	Largura costas	+/- 1 cm	43	45	47	49	51	53	54,3	55,6
5	Comprimento manga curta	+/- 1 cm	20	21	22	23	24	25	26	27
6	Circunferência da gola	+/- 0,5 cm	36	38,5	41	43,5	46	48,5	51	53,5
7	Comprimento total	+/- 1 cm	72	74	76	78	79,5	80,5	81,5	82,5

## Tecido 1

1. manga curta (1 par)
2. frente (1x)
3. costas (1x)
4. gola (1x)
5. viés interno decote tra (1x)



## Desenho Técnico Colorido



## Descrição Técnica

**Decote** careca com aplicação de viés de 1,5 cm de largura, aplicado em máquina galoneira com auxílio de aparelho.

**Manga** longa com aplicação de punho de 4 cm de largura, ambos fixados em máquina overloque, ponto reforçado.

*Obs: ver medida do punho na tabela de medidas.*

**Frente** com decote careca.

**Logo** Mesa Brasil SESC aplicada em serigrafia plastisol, localizada no peitoral do lado esquerdo de quem veste.

*Obs: seguir orientações contidas na ficha de personalização.*

**Ombro** costurado em máquina overloque, ponto reforçado.

**Costas** decote alto.

**Lateral** costurada em máquina overloque, ponto reforçado.

**Barra** de 2 cm de largura, rebatida em máquina galoneira, 2 agulhas. Espaçamento entre costuras 0,4 cm.

EMPRESA: SESC

MODELO: Camiseta Manga Longa Unissex

SETOR/ ÁREA: Mesa Brasil SESC

GRADE: PP - P - M - G - GG - XG - XGG - EG

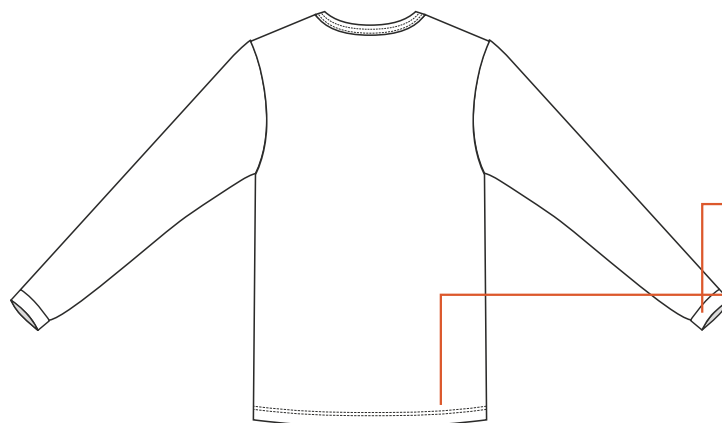
### Desenho Técnico

frente



1. **Decote** acabamento com viés de 1,5 cm aplicado com pesponto duplo em galoneira.

costas



2. **Punho** de 4 cm de largura.

3. **Barra corpo** de 2 cm com pesponto duplo em galoneira.

### Etiquetas



Etiqueta em material resistente contendo identificação do fabricante, tamanho, composição da matéria-prima, CNPJ, símbolos de instruções de lavagens e país de origem.

### Tecidos


#### Malha Dry

Composição: 100% poliamida

Gramatura: 140g/m<sup>2</sup> ± 5%

Largura: 160cm (ramado)

Construção: meia malha



Pantone®  
11-0601 TCX  
branco

### Aviamentos

#### 1. Linha

Composição: 100% Poliéster

Nº 120, Título: 27 Tex

Cor: branca, de acordo com a cor do tecido.

#### 2. Fio

Composição: 100% Poliéster

Nº 150, Título: 17 Tex

Cor: branca, de acordo com a cor do tecido.

### Equipamentos

1. Máquina Overloque ponto reforçado
2. Máquina Galoneira



# Personalização

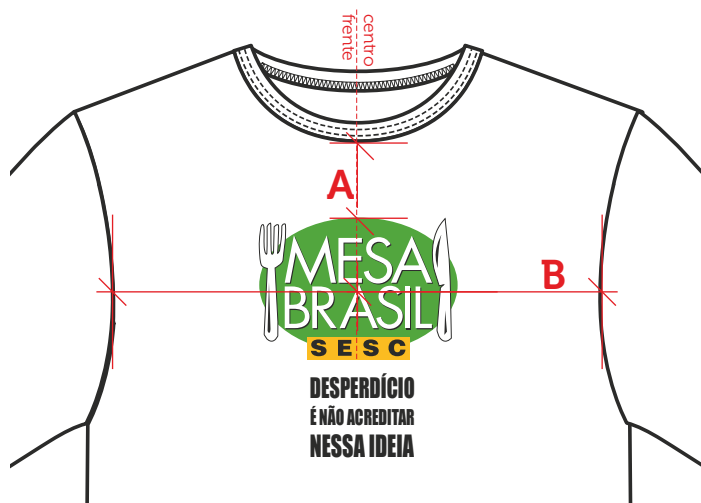
## ASG e Motorista Camiseta Manga Longa Unisex

CÓDIGO: SESC010d



A personalização deverá ser feita através serigrafia com plastisol, cobertura homogênea e deverá passar por curagem em estufa com temperatura equivalente à resistência do tecido.

### Peito



Escala: 1:2

Dimensão real: 15cm x 18,3cm

Cor 1: branco - C000 M000 Y000 K000

Cor 2: preto - C000 M000 Y000 K100

Cor 3: amarelo - C000 M030 Y094 K000

Cor 4: verde - C073 M007 Y099 K001

Localização:

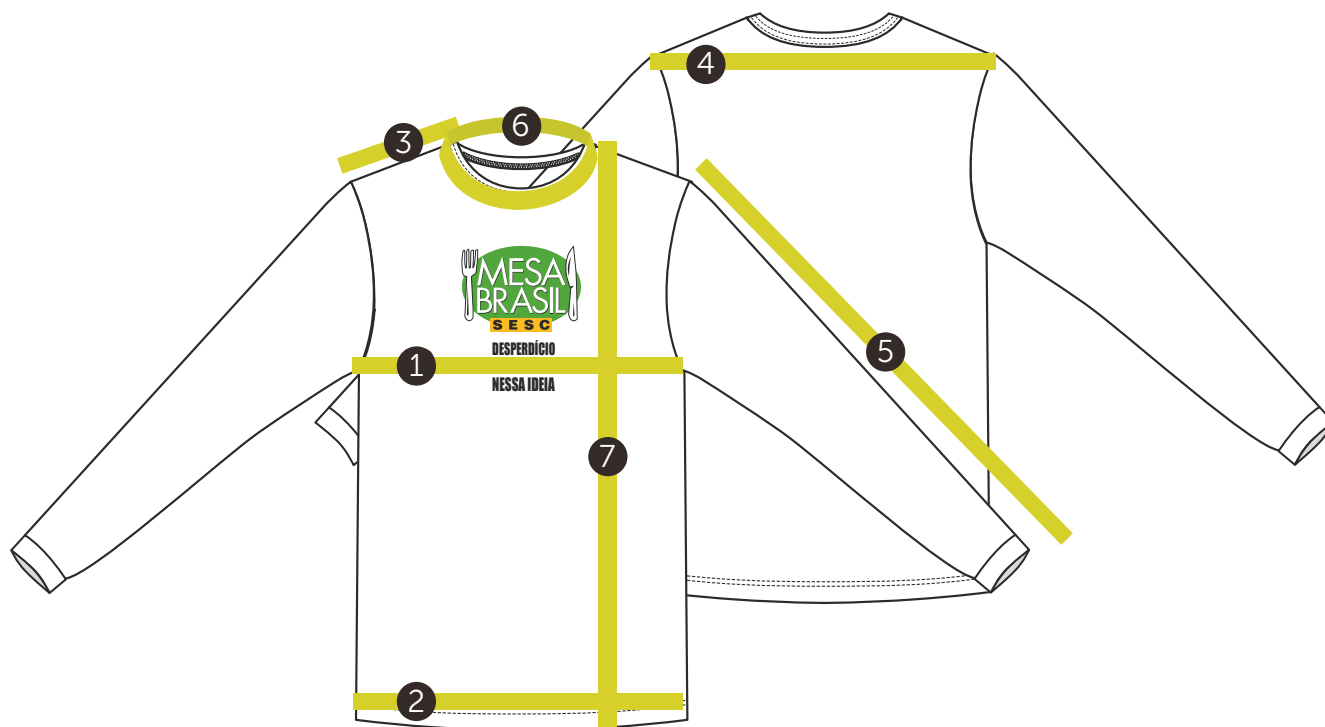
A - altura: PP ao G: 8cm/ GG ao EG: 10cm

B - largura: centralizado na frente

# Tabela de Medidas

## ASG e Motorista Camiseta Manga Longa Unisex

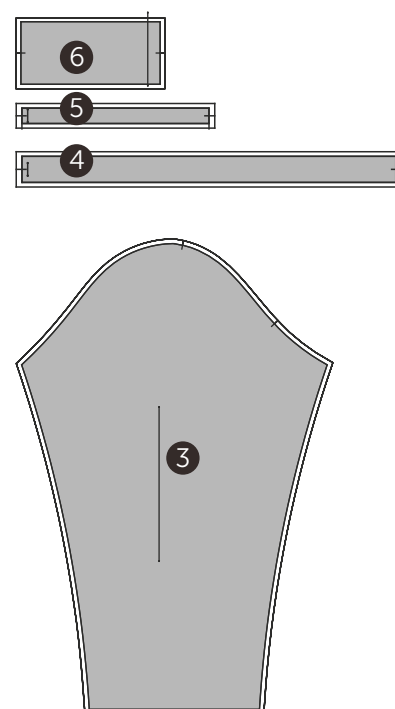
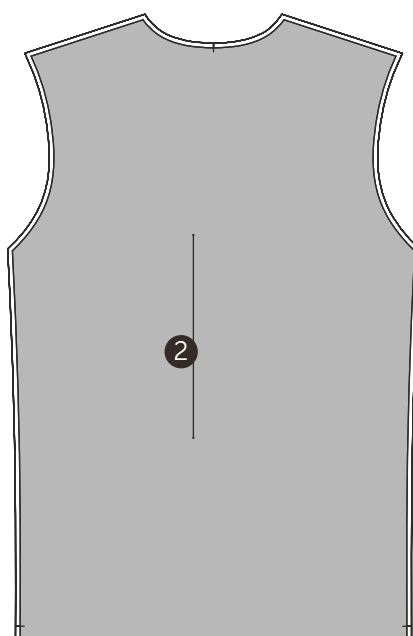
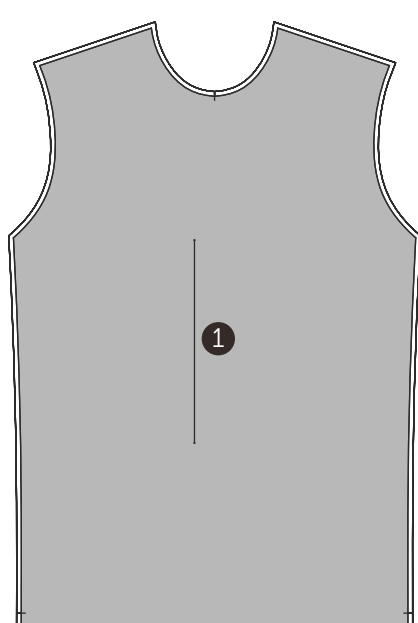
CÓDIGO: SESC010d



Camiseta Dry Manga Longa Unisex										
Medidas		Tolerância	PP	P	M	G	GG	XG	XGG	EG
1	Tórax/ busto	+/- 1 cm	92	98	104	110	116	122	128	134
2	Quadril	+/- 1 cm	88	94	100	106	112	118	124	130
3	Ombro	+/- 0,5 cm	14	14,6	15,2	15,8	16,4	17	17,6	18,2
4	Largura costas	+/- 1 cm	43	45	47	49	51	53	54,3	55,6
5	Comprimento manga longa	+/- 1 cm	60	61	62	63	64	65	66	67
6	Circunferência da gola	+/- 0,5 cm	36	38,5	41	43,5	46	48,5	51	53,5
7	Comprimento total	+/- 1 cm	72	74	76	78	79,5	80,5	81,5	82,5

### Tecido 1

1. frente (1x)
2. costas (1x)
3. manga longa (1 par)
4. gola (1x)
5. viés interno decote tra (1x)
6. punho (1 par)



## Desenho Técnico Colorido



## Descrição Técnica

**Frente** simétrica, com laterais retas e decote V. Decote e cavas com acabamento de viés de 1 cm de largura, aplicado com auxílio de apare-

lho em máquina reta, 1 agulha. Fechamento por zíper destacável fixado e rebatido com pesponto duplo em máquina reta, 01 agulha.

**Bolsos** retangulares, encaixados na costura lateral e barra, fixados por pesponto estreito em máquina reta, 1 agulha. Barra do bolso de 3cm, 2 dobras, costurada em máquina reta, 1 agulha. Costura vertical paralela 4cm da lateral do bolso esquerdo, para porta-caneta, costurada em máquina reta, 1 agulha. Costura de reforço (travete) vertical nas extremidades do bolso.

**Ombros** unidos em máquina interloque e rebatidos com pesponto duplo em máquina pespontadeira, 2 agulhas.

**Costas** simétricas e retas.

**Arte Mesa Brasil SESC** aplicada em serigrafia à base d'água, localizada no peitoral do lado esquerdo de quem veste.

*Obs: seguir orientações contidas na ficha de personalização.*

**Laterais** costuradas em máquina interloque.

**Barra** 3 cm de largura, rebatida em máquina reta, 01 agulha. Inserção de elástico roliço interno na barra com regulador nas pontas.

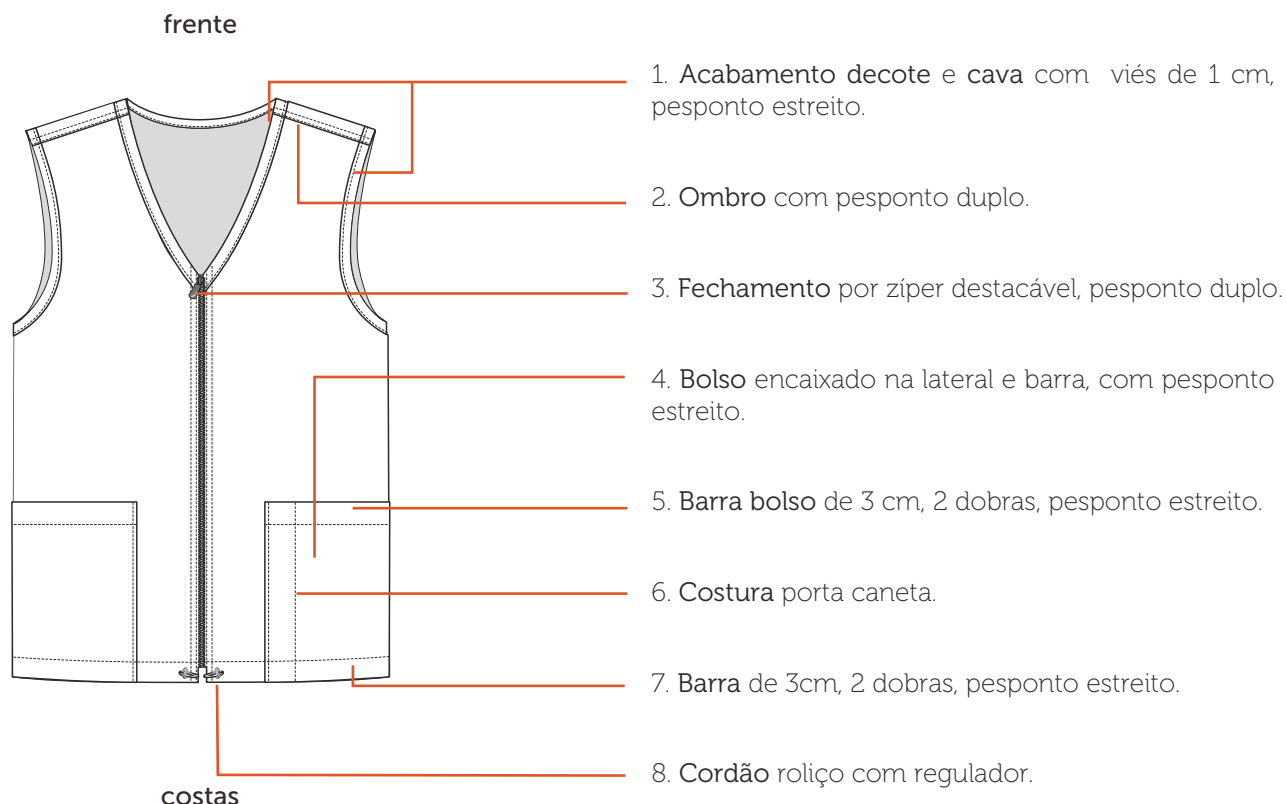
EMPRESA: SESC

MODELO: Colete Unissex

SETOR/ ÁREA: MBS - Auxiliar de Serviços Gerais e Motorista

GRADE: PP - P - M - G - GG - XG - XGG - EG

## Desenho Técnico



## Etiquetas



Etiqueta em material resistente contendo identificação do fabricante, tamanho, composição da matéria-prima, CNPJ, símbolos de instruções de lavagens e país de origem.

### Tecidos

#### Tactel Austrália

Composição: 100% poliéster

Gramatura: 148g/m<sup>2</sup> ± 5%

Largura: 150cm

Construção: sarja



Pantone®  
19-3921 TCX  
azul marinho

### Aviamentos

#### 1. Linha

Composição: 100% Poliéster

Nº 120, Título: 27 Tex

Cor: azul marinho, de acordo com a cor do tecido.

#### 2. Fio

Composição: 100% Poliéster

Nº 150, Título: 17 Tex

Cor: azul marinho, de acordo com a cor do tecido.

#### 3. Zíper Destacável

Composição: 100% Poliéster

Tamanho: Variável, pois deverá iniciar no decote e finalizar na barra.

Cor: azul marinho, de acordo com a cor do tecido.

#### 4. Elástico Roliço

Composição: 59% poliéster e 41% látex

Diâmetro: 0,5 cm

Cor: preto

#### 5. Regulador 2 furos

Material: plástico

Tamanho: 18mm x 15mm

Diâmetro do furo: 4mm

Cor: azul marinho ou preto

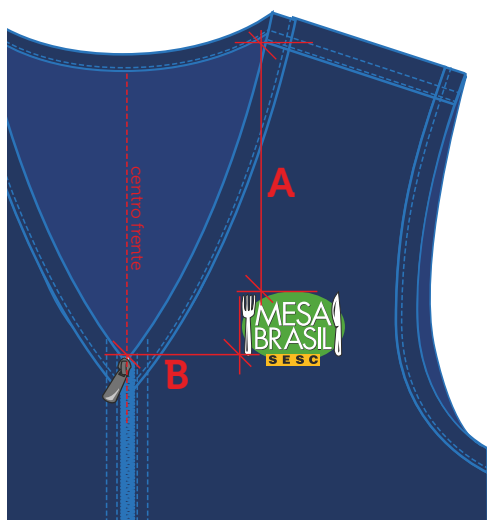
### Equipamentos

1. Máquina Industrial Reta
2. Máquina Interloque
3. Máquina Pespontadeira
4. Máquina Caseadeira



A personalização deverá ser feita através serigrafia em termotransparência à base d'água, cobertura homogênea, toque zero e deverá passar por cura-gem em estufa com temperatura equivalente à resistência do tecido.

### Peito Esquerdo



Escala: 1:1

Dimensão real: 6cm x 4,3cm

Cor: branco - C000 M000 Y000 K000

preto - C000 M000 Y000 K100

amarelo - C000 M030 Y094 K000

verde - C073 M007 Y099 K001

Localização:

A - altura: PP e P: 16cm/ M e G: 17cm/ GG e XG: 18cm/ XGG e EG: 19cm

B - largura: PP, P e M: 8cm/ G, GG e XG: 9cm/ XGG e EG: 10cm

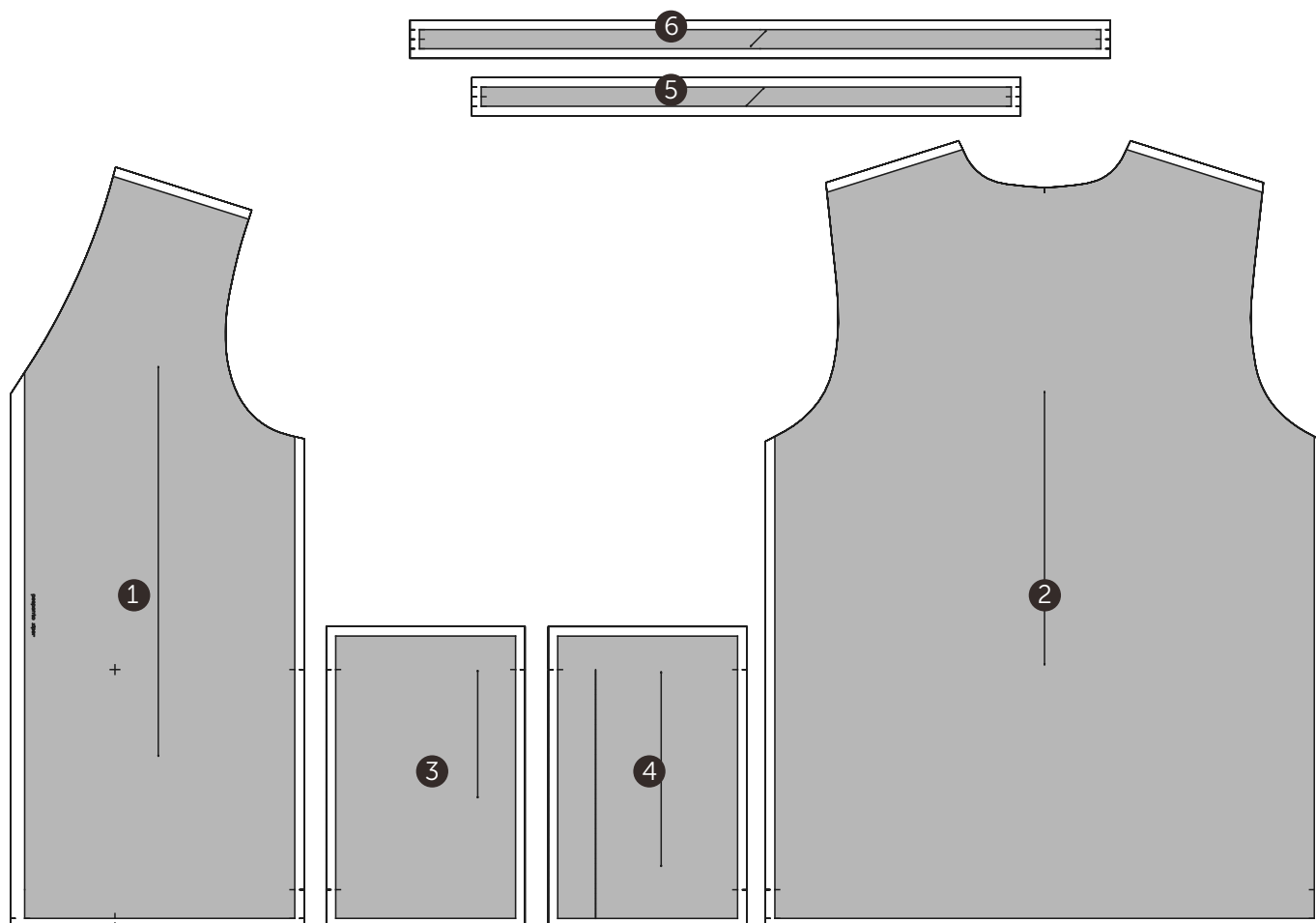




Colete Unissex										
Medidas		Tolerância	PP	P	M	G	GG	XG	XGG	EG
1	Tórax/ busto	+/- 1 cm	102	108	114	120	126	132	138	144
2	Quadril	+/- 1 cm	102	108	114	120	126	132	138	144
3	Ombro	+/- 0,5 cm	13	14	15	16	17	18	19	20
4	Largura costas	+/- 1 cm	41	43,5	46	48,5	51	53,5	56	58,5
5	Comprimento total	+/- 1 cm	72	74	76	78	80	82	84	86

### Tecido 1

1. Frente 1 (par)
2. Costas (1x)
3. Bolso inferior direito (1x)
4. Bolso inferior esquerdo (1x)
5. Viés cava (1 par)
6. Viés decote (1x)



## Desenho Técnico Colorido



## Descrição Técnica

**Copa** composta por recortes laterais, frontal e traseiro, unidos por máquina reta, 1 agulha. Costura aberta pespontada e arrematada por viés. Entretela de tecido no gomo frontal. Base da copa chuleada por máquina overloque com inserção de tira de TNT para reforço. No encontro das partes no topo, fixação de botão coberto.

Logo SESC aplicada em serigrafia à base d'água, localizada centralizada na parte frontal.

*Obs: seguir orientações contidas na ficha de personalização.*

**Aba** curva em plástico rígido de 2 mm de espessura revestida pelo mesmo tecido do corpo. Aba contornado por pesponto duplo..

**Carneira** arrematada com faixa de 3 cm com entretela fina, pespontada por 4 costuras paralelas, costurado em máquina reta, 4 agulhas. União da copa, aba e carneira costurada por máquina cilíndrica, 1 agulha.

**Regulagem** de tamanho da circunferência feita por faixa, medindo 8 cm x 2 cm, arrematada por pesponto estreito com aplicação de velcro 1,5 cm em toda extensão, costurada em máquina reta, ponto fixo, 1 agulha.

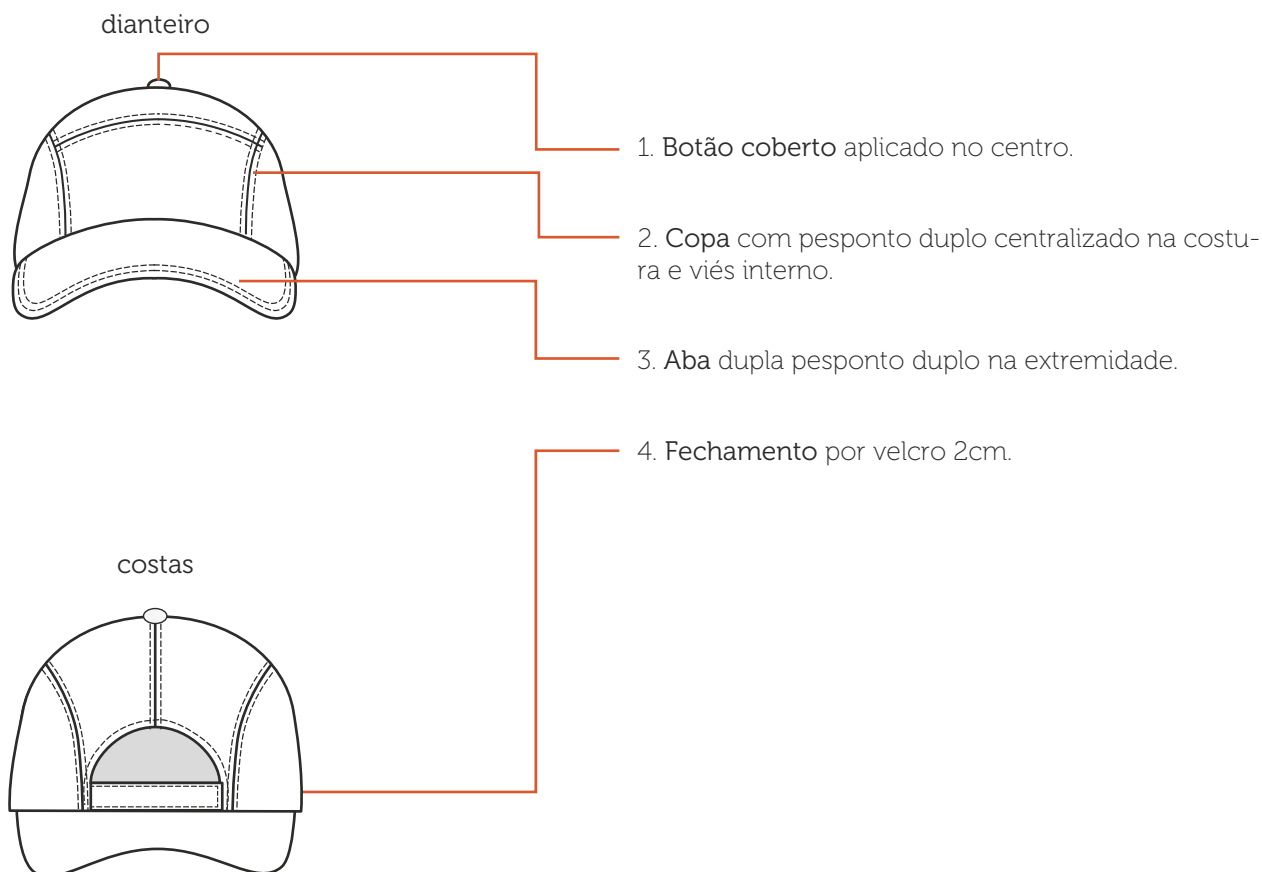
EMPRESA: SESC

MODELO: Boné com proteção pescoço

SETOR/ ÁREA: MBS - Auxiliar de Serviços Gerais e Motorista

GRADE: P - M - G

## Desenho Técnico



## Etiquetas



Etiqueta em material resistente contendo identificação do fabricante, tamanho, composição da matéria-prima, CNPJ, símbolos de instruções de lavagens e país de origem.

### Tecidos

#### Tactel Austrália

Composição: 100% poliéster

Gramatura: 148g/m<sup>2</sup> ± 5%

Largura: 150cm

Construção: sarja



Pantone®  
19-3921 TCX  
azul marinho

#### Tactel (carneira)

Composição: 100% poliéster

Gramatura: 114g/m<sup>2</sup> ± 5%

Largura: 160cm

Construção: tela



Pantone®  
19-3921 TCX  
azul marinho

### Aviamentos

#### 1. Linha

Composição: 100% Poliéster

Nº 120, Título: 27 Tex

Cor: azul marinho, de acordo com a cor do tecido.

#### 2. Elástico

Composição: 73% poliéster / 27% elastodieno

Largura: 0,7 cm

Cor: branco

#### 3. Viés 24mm (aberto)

Composição: 100% Algodão

Cor: azul marinho, de acordo com a cor do tecido.

#### 4. Entretela Termocolante

Composição: 100% algodão

Gramatura: 119 g/m<sup>2</sup> ± 5%

Resina: Poliamida

Cor: branca

#### 5. Botão Forrado

Material: plástico e alumínio

Diâmetro: 15mm

Tecido cobertura: mesmo tecido do boné

#### 6. Aba

Formato: curvo

Composição: 100% PP - Polipropileno

#### 7. Velcro de contato

Composição: 100% poliamida

Largura: 15 mm

Cor: azul marinho, ou preto

Consumo: 40 cm

### Equipamentos

1. Máquina Industrial Reta

2. Máquina Industrial Reta (cilíndrica)

3. Máquina Pespontadeira


4. Máquina Overloque

5. Máquina de aplicação de botão de pressão



A personalização deverá ser feita através serigrafia em termotransparência à base d'água, cobertura homogênea, toque zero e deverá passar por cura-gem em estufa com temperatura equivalente à resistência do tecido.

### Frente



Escala: 1:1

Dimensão real: 6cm x 3cm

Cor 1: branco - C000 M000 Y000 K000

Localização:

A - altura: centralizado à largura da copa

B - largura: centralizado à altura da copa

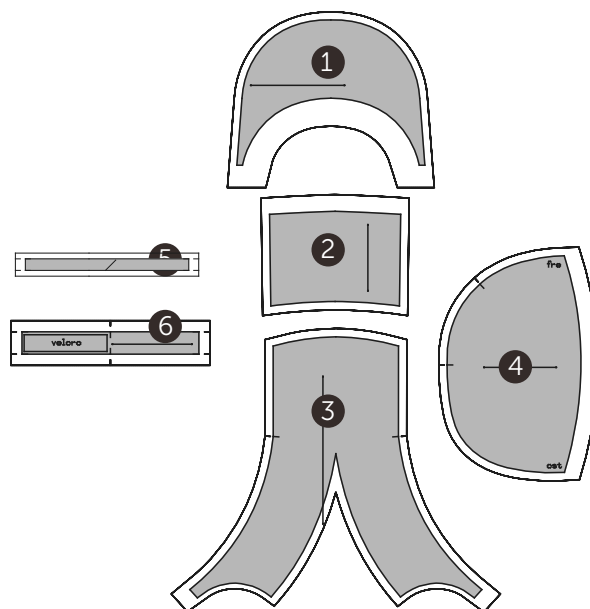


Boné com Proteção de Pescoço					
Medidas		Tolerância	P	M	G
1	Contorno base copa	+/- 1 cm	56	59	62
2	Largura aba	+/- 0,5 cm	7	7	7



### Tecido 1

1. aba 1 (1x)
2. frente (1x)
3. topo/costas (1x)
4. lateral (1 par)
5. regulador (1 par)
6. viés abertura traseira (1x)



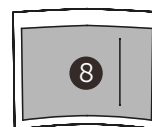
### Tecido 2

7. carneira (1x)



### Entretela

8. entretela frente (1x)



## Desenho Técnico Colorido



## Descrição Técnica

Cós reto com largura de 4 cm pronto, aplicado em máquina de có, ponto corrente. Cinco passantes em formato retangular com 1 cm de largura e 5,5 cm de comprimento, pesponto estreito nas laterais em máquina reta, 1 agulha, distribuídos conforme desenho técnico e

fechamento por um botão de 1,65 cm (26") com caseado de olho horizontal.

**Dianteiro** simétrico com braguilha do lado esquerdo de quem veste em formato "J", com 3,5 cm de largura, fechamento por zíper de metal rebatido por pesponto duplo, em máquina fechadeira, 2 agulhas, costura de reforço (travete) na vista e gancho com pesponto duplo, unido em máquina fechadeira, 2 agulhas.

**Logo SESC** aplicada em serigrafia à base d'água, localizada na perna esquerda, na altura do gancho.

*Obs: seguir orientações contidas na ficha de personalização.*

**Bolsos dianteiros** curvados com pesponto duplo rebatidos em máquina pespontadeira, 2 agulhas. Forro de popeline, costurado em máquina interloque. Bolso moeda à direita de quem veste com pesponto duplo rebatidos em máquina pespontadeira, 2 agulhas e costura de reforço (travete).

**Traseiro** com pala e gancho costurados em máquina em máquina fechadeira, 2 agulhas.

**Bolsos traseiros** chapados, pesponto duplo rebatidos em máquina pespotadeira, 2 agulhas e costura de reforço (travete).

**Laterais** unidas em máquina em máquina fechadeira, 2 agulhas.

**Entrepernas** unido em máquina interloque.

**Barra** da calça de 2,5 cm, 2 dobras costurada em máquina reta, 1 agulha.

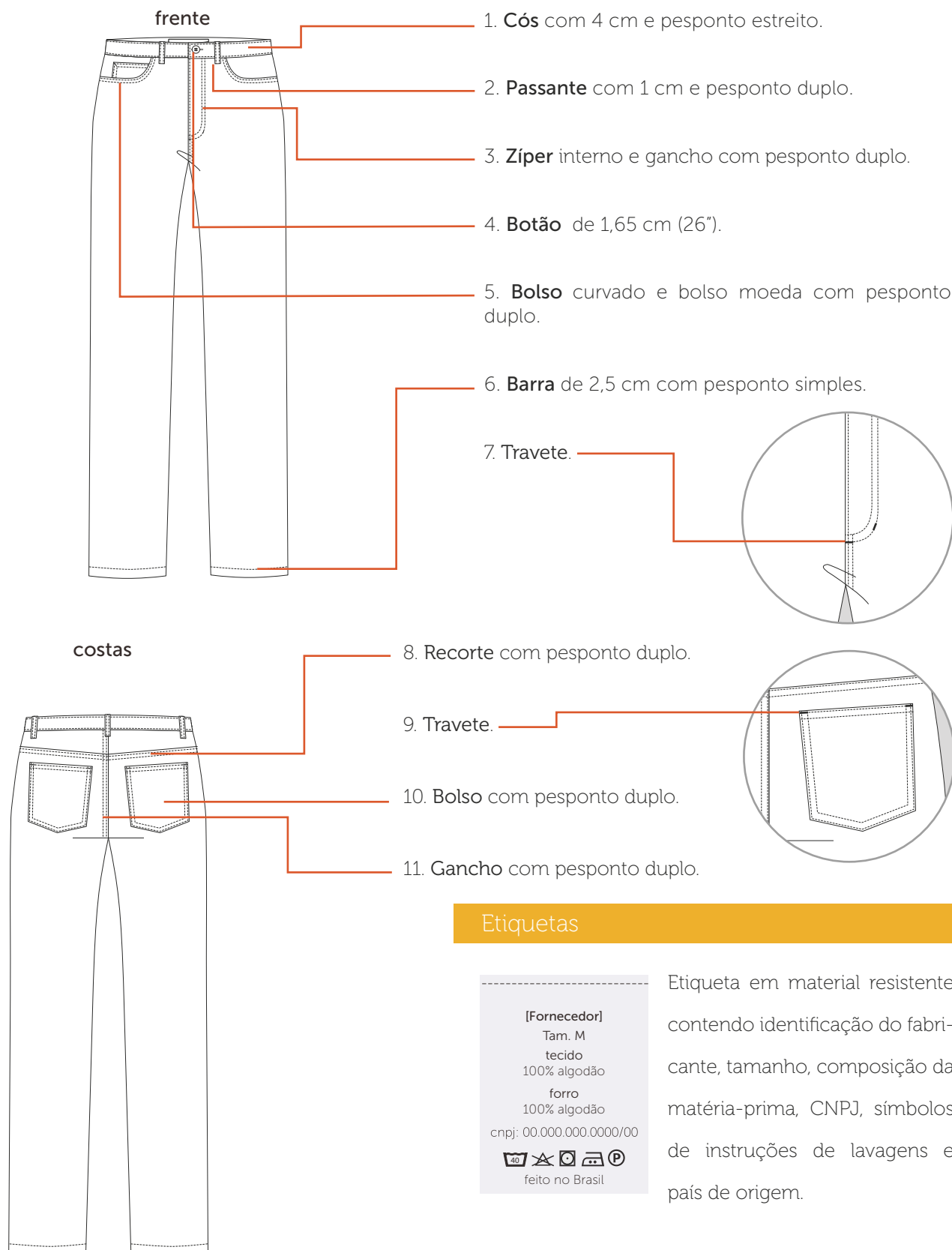
EMPRESA: SESC

MODELO: Calça Tradicional

SETOR/ ÁREA: MBS - Auxiliar de Serviços Gerais e Motorista

GRADE: 34 - 36 - 38 - 40 - 42 - 44 - 46 - 48 - 50 - 52 - 54 - 56 - 58

## Desenho Técnico



### Tecidos

#### Denim Work 11oz

Composição: 100% algodão

Gramatura: 387g/m<sup>2</sup> ± 5%

Largura: 162cm

Construção: sarja 3/1 D



Pantone®  
19-3921 TCX  
blue jeans


#### Forro popeline

Composição: 67% poliéster/ 33% algodão

Gramatura: 96g/m<sup>2</sup> ± 5%

Largura: 145 cm

Construção: tela



Pantone®  
11-0601 TCX  
branco

### Aviamentos

#### 1. Linha

Composição: 70% Poliéster/ 30% algodão

Nº 50, Título: 49 Tex

Cor: azul marinho

#### 3. Botão fixo com rebite

Composição: latão

Diâmetro: 26" 16,51 mm

Consumo: 01 unidade

Cor: niquelado

#### 2. Linha interna

Composição: 70% Poliéster/ 30% algodão

Nº 80, Título: 27 Tex

Cor: azul marinho

### Equipamentos

1. Máquina Industrial Reta
2. Máquina Interloque
3. Máquina Pespontadeira
4. Máquina Fechadeira
5. Máquina Travete
6. Máquina Caseadeira
7. Máquina Botoneira



A personalização deverá ser feita através serigrafia em termotransparência à base d'água, cobertura homogênea, toque zero e deverá passar por cura-gem em estufa com temperatura equivalente à resistência do tecido.

### Perna Esquerda



Escala: 1:1

Dimensão real: 6cm x 3cm

Cor 1: branco - C000 M000 Y000 K000

Localização:



A - altura: linha do gancho

B - largura: 34 e 42: 7cm/ 44 e 50: 8cm/ 52 e 58: 9cm

# Tabela de Medidas

## ASG e Motorista Calça Tradicional

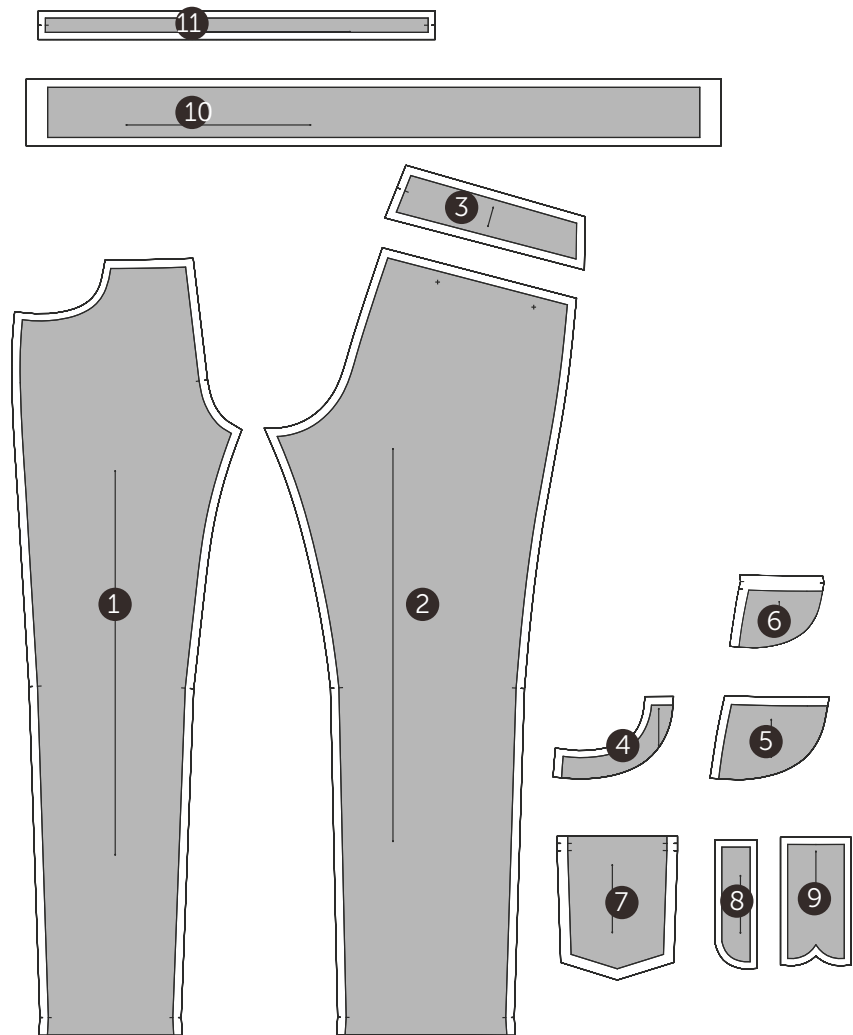
CÓDIGO: SESC007



Calça Tradicional Masculina															
Medidas		Tolerância	34	36	38	40	42	44	46	48	50	52	54	56	58
1	Cintura	+/- 1 cm	72	76	80	84	88	92	96	100	104	108	112	116	120
2	Quadril	+/- 1 cm	92	96	100	104	108	112	116	120	124	128	132	136	140
3	Contorno gancho dianteiro	+/- 0,5 cm	25	26	27	28	29	30	31	32	33	34	35	36	37
4	Contorno gancho traseiro	+/- 0,5 cm	36	37	38	39	40	41	42	43	44	45	46	47	48
5	Circunferência da barra	+/- 0,5 cm	36	37	38	39	40	41	42	43	44	45	46	47	48
6	Comprimento total	+/- 1 cm	105	106	107	108	109	110	111	112	113	114	115	116	117

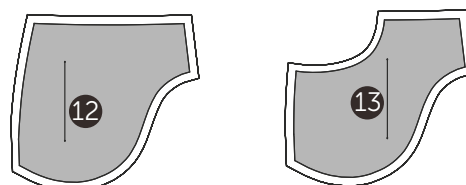
### Tecido 1

1. dianteiro 1 (par)
2. traseiro 1 (par)
3. pala traseira 1 (par)
4. revel bolso 1 (par)
5. espelho bolso 1 (par)
6. bolso moeda (1x)
7. bolso traseiro 1 (par)
8. revel braguilha 1 (par)
9. braguilha 1 (par)
10. cóis (1x)
11. passante (1x)



### Forro

12. forro bolso lado espelho 1 (par)
13. forro bolso lado revel 1 (par)






**Voluntário**



**Unisex**  
sesc008 - colete unisex



## Desenho Técnico Colorido



## Descrição Técnica

**Frente e Costas** simétricas, com laterais retas e decote V. Decote e laterais com acabamento de viés de 1 cm de largura, aplicado com auxílio de aparelho em máquina reta, 1 agulha.

**Ombros** unidos em máquina interloque e rebatidos com 1 pesponto em máquina reta, 1 agulha.

**Logo SESC** aplicada em serigrafia à base d'água, localizada no peitoral do lado esquerdo de quem veste. **Arte VOLUNTÁRIO** aplicada em serigrafia à base d'água, localizada no centro das costas, logo abaixo do decote.

*Obs: seguir orientações contidas na ficha de personalização.*

**Laterais** com aplicação de 2 pedaços de elástico de 4cm, de cada lado embutidos no viés, na cor preto. Informações de marcações de posicionamento do elástico contidas na modelagem.

**Barra** 2,5 cm de largura, rebatida em máquina reta, 01 agulha.

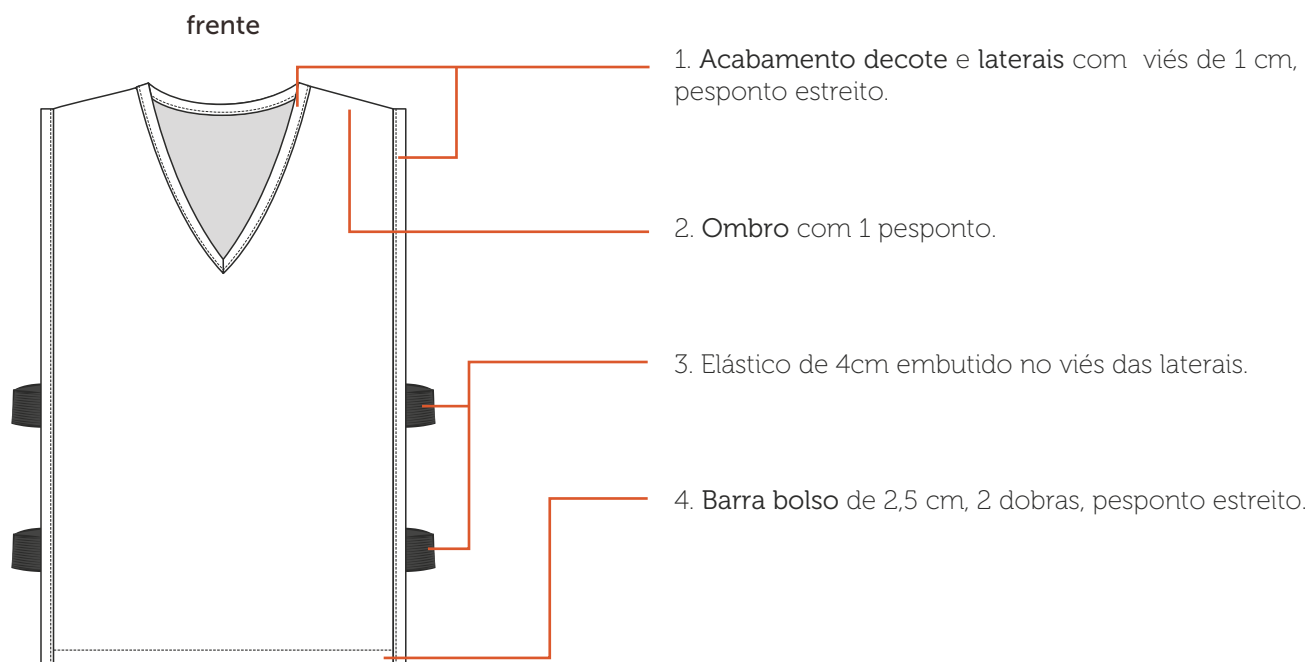
EMPRESA: SESC

MODELO: Colete Voluntário Unissex

SETOR/ ÁREA: - MBS - Voluntário

GRADE: P - M - G - GG


## Desenho Técnico



### Medida do Elástico:

P e M - 8 cm cada

G e GG - 10 cm cada



## Etiquetas



Etiqueta em material resistente contendo identificação do fabricante, tamanho, composição da matéria-prima, CNPJ, símbolos de instruções de lavagens e país de origem.

### Tecidos

#### Tactel Austrália

**Composição:** 100% poliéster

**Gramatura:** 148g/m<sup>2</sup> ± 5%

**Largura:** 150cm

**Construção:** sarja



Pantone®  
14-0852 TPX  
amarelo ouro



Pantone®  
19-3952 TCX  
azul bic



Pantone®  
16-1462 TCX  
laranja

### Aviamentos

#### 1. Linha

**Composição:** 100% Poliéster

**Nº 120, Título:** 27 Tex

**Cor:** amarelo, azul ou laranja, de acordo com a cor do tecido.

#### 2. Fio

**Composição:** 100% Poliéster

**Nº 150, Título:** 17 Tex

**Cor:** amarelo, azul ou laranja, de acordo com a cor do tecido.

#### 3. Elástico Preto

**Composição:** 73% poliéster / 27% elastodieno

**Largura:** 25 mm

**Cor:** preto

### Equipamentos

1. Máquina Industrial Reta
2. Máquina Interloque

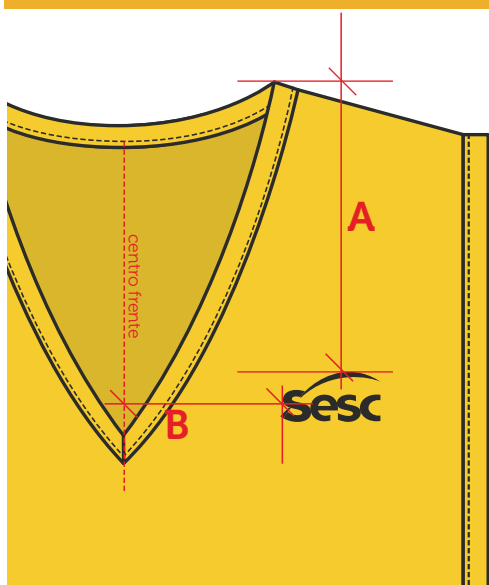
### Colete Voluntário Unissex

CÓDIGO: SESC063



A personalização deverá ser feita através serigrafia em termotransparência à base d'água, cobertura homogênea, toque zero e deverá passar por cura-gem em estufa com temperatura equivalente à resistência do tecido.

#### Peito Esquerdo



Escala: 1:1

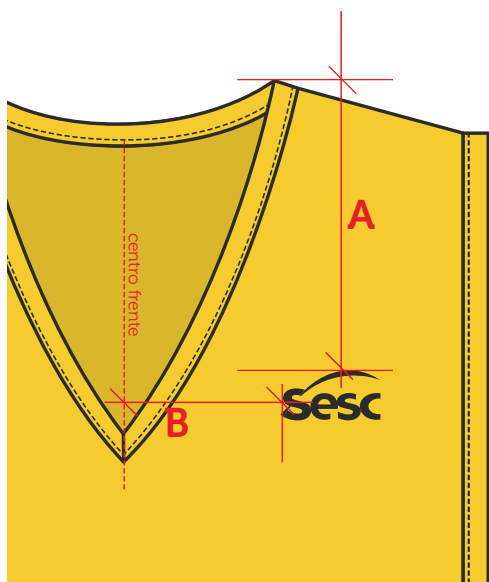
Dimensão real: 6cm x 3cm

Cor 1: preto - C000 M000 Y000 K100

Localização:

A - altura: PP e P: 16cm/ M e G: 17cm/ GG e XG: 18cm/ XGG e EG: 19cm

B - largura: PP, P e M: 8cm/ G, GG e XG: 9cm/ XGG e EG: 10cm



Escala: 1:3

Dimensão real: 25cm x 5cm

Cor 1: preto - C000 M000 Y000 K100

Localização:

A - altura: 10cm do decote

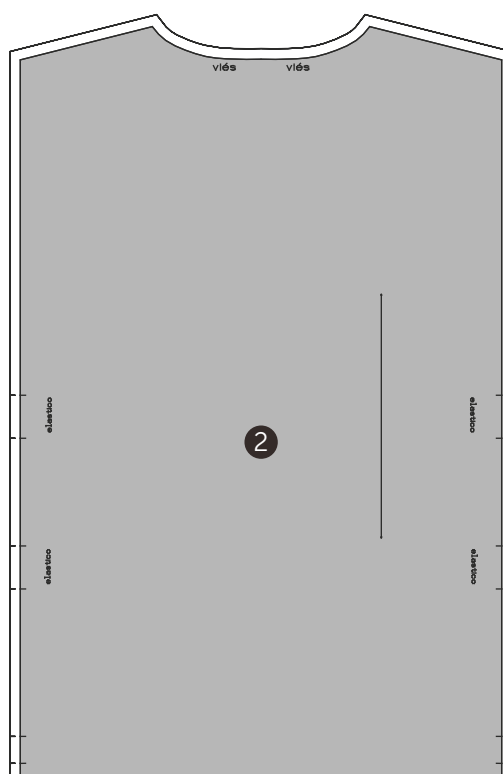
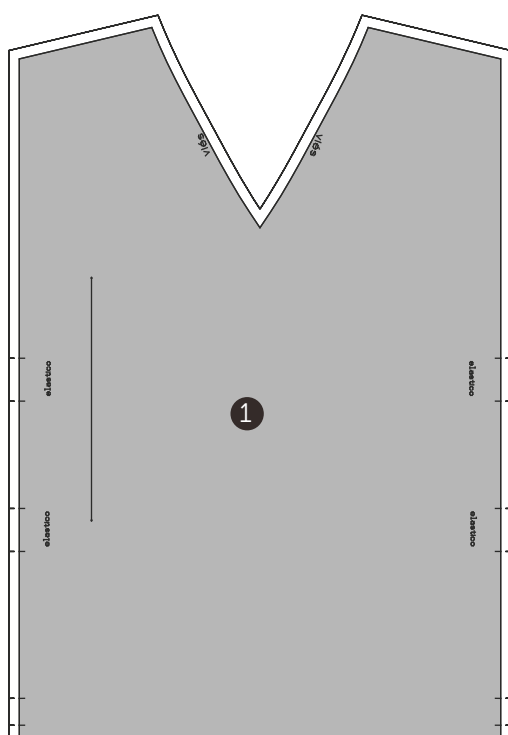
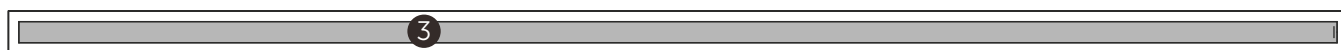
B - largura: centralizado horizontalmente entre cavas




Colete Voluntário Unissex						
Medidas		Tolerância	P	M	G	GG
1	Largura frente/ costas	+/- 1 cm	48	51	54	57
2	Ombro	+/- 1 cm	15	16	17	18
3	Largura costas	+/- 0,5 cm	48	51	54	57
4	Comprimento total	+/- 1 cm	66	68	70	72

### Tecido 1

1. Frente (1x)
2. Costas (1x)
3. Viés lateral (1 par)
4. Viés decote (1x)

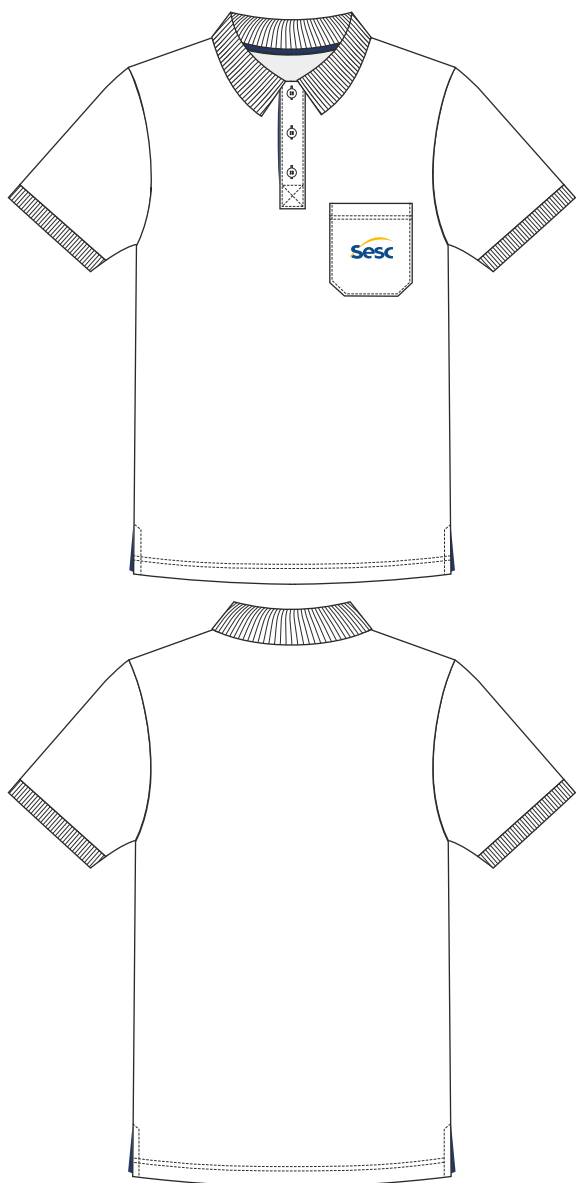




Unisex

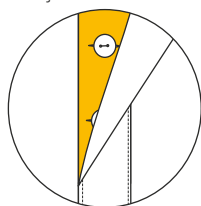

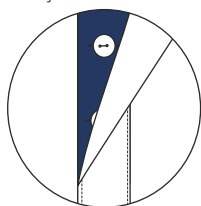
sesc009 - camisa polo unisex

## Desenho Técnico Colorido



OPÇÃO VISTA 01

OPÇÃO VISTA 02



## Descrição Técnica

**Gola** estilo polo em malha canelada com 7,5cm de largura, com listra na extremidade em cor contrastante e comprimento do PP ao M (44 cm) e do G ao EG (46 cm).

**Patch** com largura de 3,5cm, altura medindo do PP ao M (16cm) e do G ao EG (17cm), aplicada com auxílio de aparelho com pesponto estreito e reforço em X com 3,5cm de largura e 2,cm de altura em máquina reta, 1 agulha. Parte interna (lado botão) em cor contrastante, com aplicação de 3 botões de 1cm (16"),

**Frente** simétrica, com laterais retas.

**Ombro** costurado em máquina overloque, ponto reforçado.

**Bolso** superior chapado, localizado no peitoril do lado esquerdo de quem veste, cantos inferiores chanfrados, fixado por máquina reta, 1 agulha. Barra bolso 2cm com pesponto duplo em máquina galoneira, 2 agulhas.

**Logo EDUSESC** aplicada em serigrafia à base d'água, localizada centralizada no bolso.

*Obs: seguir orientações contidas na ficha de personalização.*

**Manga** curta, com aplicação de punho em malha canelada de 3cm de largura, fixada em máquina overloque, ponto reforçado. Aplicar costura de reforço no fechamento do punho da manga.

**Costas** simétricas, com laterais retas.

**Laterais** costuradas em máquina overloque, ponto reforçado com abertura dos dois lados na altura da barra, arrematadas por viés de 1cm em cor contrastante, aplicado em máquina reta, 1 agulha.

**Barra** de 2,5cm de largura, rebatida em máquina galoneira, 2 agulhas.



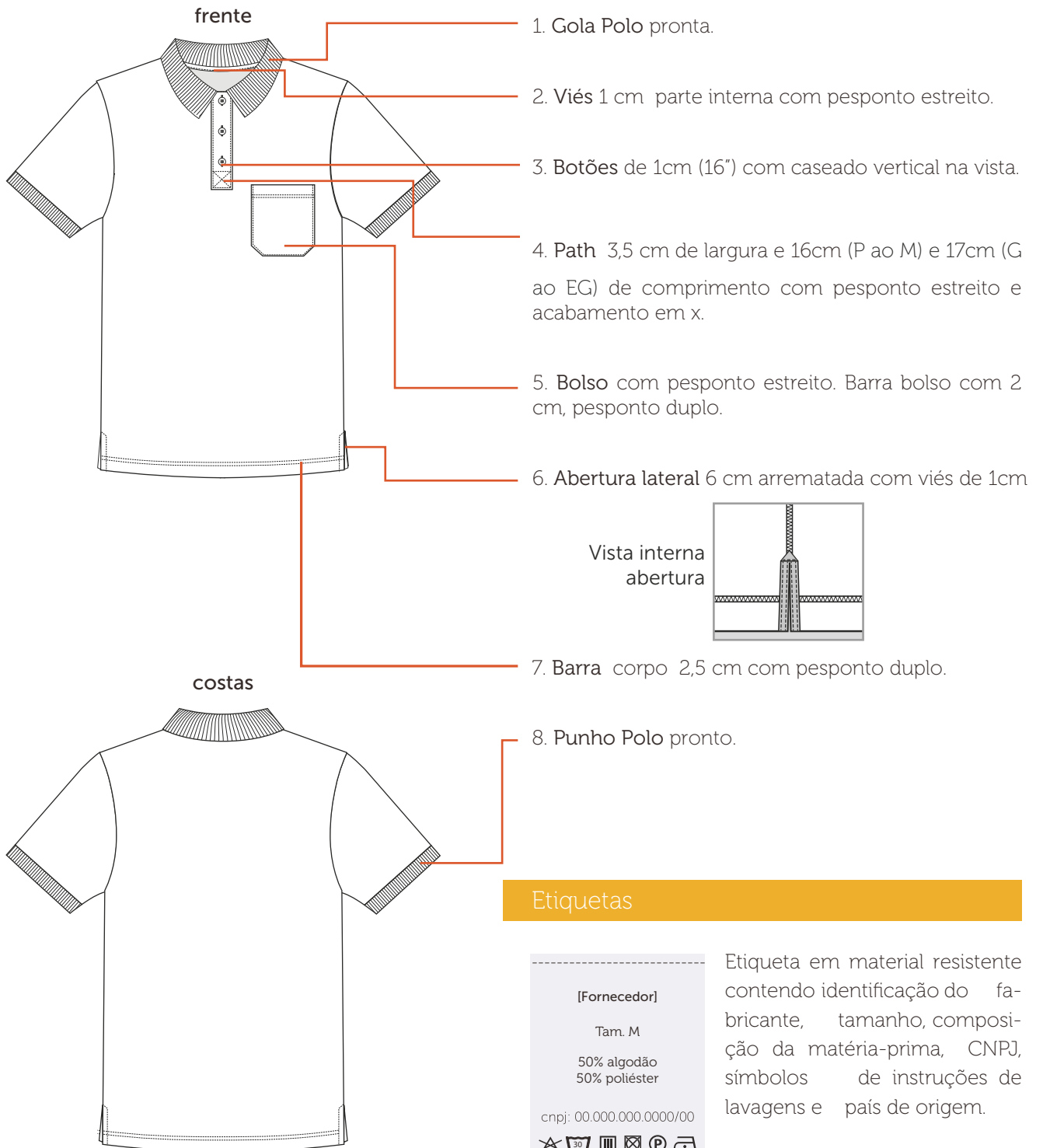
EMPRESA: SESC

MODELO: Camisa Polo Unissex

SETOR/ ÁREA: COMAR

GRADE: PP- P - M - G - GG- XG - XGG - EG

## Desenho Técnico



### Tecidos

#### Piquet PA anti- pilling

**Composição:** 50% poliéster/ 50% algodão

**Gramatura:** 210g/m<sup>2</sup> ± 5%

**Largura:** 120 cm (tubular)

**Construção:** meia malha

#### Gola e Punho Polo

**Composição:** 50% algodão/ 50% poliéster


**Largura:** 8 cm (gola) / 3,5 cm (punho)

**Construção:** meia malha


detalhe vista cor1 detalhe vista cor2



Pantone®  
11-0601 TCX  
branco



Pantone®  
19-3921 TCX  
azul marinho



Pantone®  
14-0852 TPX  
amarelo ouro



Pantone®  
11-0601 TCX  
branco

### Aviamentos

#### 1. Linha

**Composição:** 100% Poliéster

**Nº 120, Título:** 27 Tex

**Cor:** branca e amarela ou azul, de acordo com a cor do tecido.

#### 3. Entretela de fita

**Composição:** 75% poliéster, 25% viscose

**Largura:** 10mm x 35mm x 35mm x 10mm

**Gramatura:** 55 g/m<sup>2</sup>

**Cor:** branca

#### 2. Fio

**Composição:** 100% Poliéster

**Nº 150, Título:** 17 Tex

**Cor:** branco, de acordo com a cor do tecido.

#### 4. Botão

**Composição:** 100% poliéster

**Diâmetro:** 16" - 10,16 mm

**Consumo:** 03 unidades

**Cor:** branca

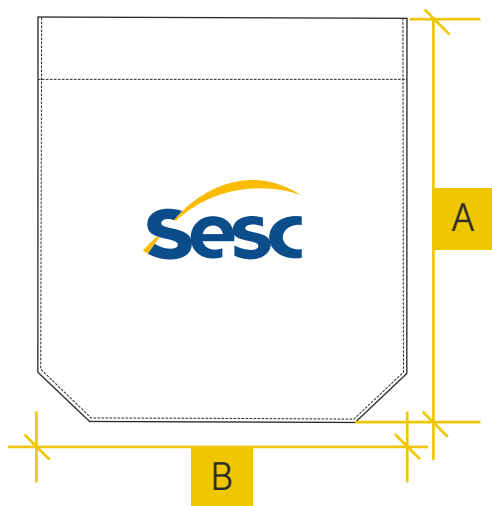
### Equipamentos

1. Máquina Industrial Reta
2. Máquina Overloque Ponto Reforçado
3. Máquina Galoneira



A personalização deverá ser feita através serigrafia em termotransparência à base d'água, cobertura homogênea, toque zero e deverá passar por cura-gem em estufa com temperatura equivalente à resistência do tecido.

### Bolso Superior Esquerdo



Escala: 1:1

Dimensão real: 6cm x 3cm

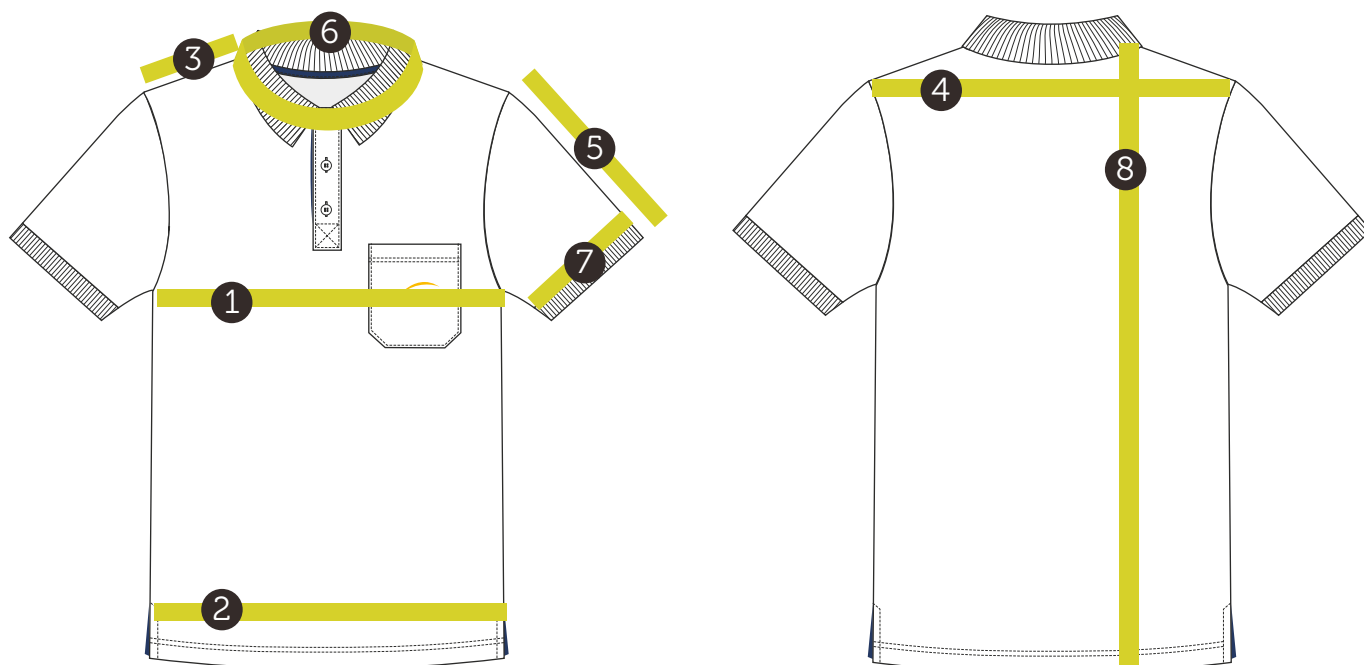
Cor 1: azul sesc - C100 M067 Y000 K023

Cor 2: amarelo sesc - C000 M030 Y100 K000

Localização:

A - altura: centralizado ao bolso

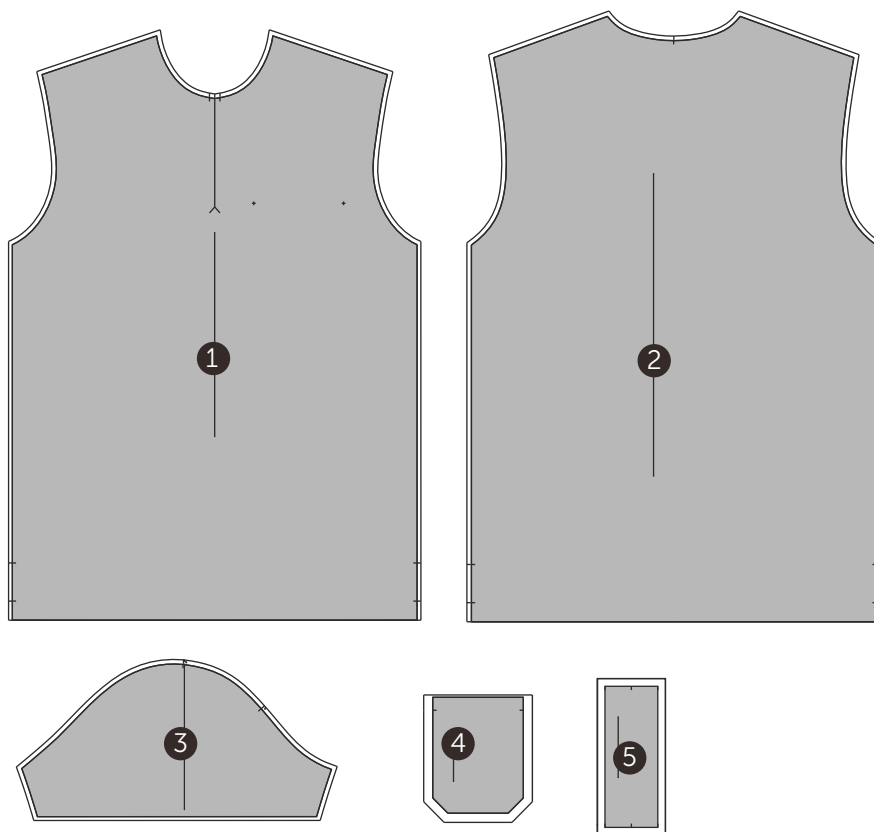
B - largura: centralizado ao bolso



Camisa Polo Unissex										
Medidas		Tolerância	PP	P	M	G	GG	XG	XGG	EG
1	Tórax/ busto	+/- 1 cm	95	101	107	113	119	125	131	137
2	Quadril	+/- 1 cm	95	101	107	113	119	125	131	137
3	Ombro	+/- 0,5 cm	14,5	15,25	16	16,75	18	19,25	20,5	22
4	Largura costas	+/- 1 cm	44	46	48	50	52	54	56	58
5	Comprimento manga curta	+/- 0,5 cm	21	22	23	24	25	26	27	28
6	Circunferência da gola "tipo polo"	+/- 0,5 cm	44	44	44	46	46	46	46	46
7	Circunferência do punho "tipo polo"	+/- 0,5 cm	29	30,5	32	33,5	35	36,5	38	39,5
8	Comprimento total	+/- 1 cm	72	74	76	78	80	82	84	86

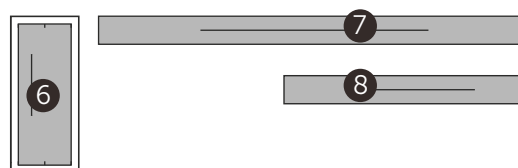
## Tecido 1

1. Frente (1x)
2. Costas (1x)
3. Manga com punho 1 (par)
4. Bolso (1x)
5. Peitilho/ caseado (1x)



## Tecido 2

6. Peitilho/ botão (1x)
7. Viés interno decote (1x)
8. Viés abertura lateral (1 par)



## Eventos e Inspeções mensais



**Unisex**  
sesc008 - colete unisex

## Desenho Técnico Colorido



## Descrição Técnica

**Frente** simétrica, com laterais retas e decote V. Decote e cavas com acabamento de viés de 1 cm de largura, aplicado com auxílio de apare-

lho em máquina reta, 1 agulha. Fechamento por zíper destacável fixado e rebatido com pesponto duplo em máquina reta, 01 agulha.

**Bolsos** retangulares, encaixados na costura lateral e barra, fixados por pesponto estreito em máquina reta, 1 agulha. Barra do bolso de 3cm, 2 dobras, costurada em máquina reta, 1 agulha. Costura vertical paralela 4cm da lateral do bolso esquerdo, para porta-caneta, costurada em máquina reta, 1 agulha. Costura de reforço (travete) vertical nas extremidades do bolso.

**Ombros** unidos em máquina interloque e rebatidos com pesponto duplo em máquina pespontadeira, 2 agulhas.

**Costas** simétricas e retas.

**Logo SESC** aplicada em serigrafia à base d'água, localizada no peitoral do lado direito de quem veste. **Logo CIPA** aplicada em serigrafia à base d'água, localizada no peitoral do lado esquerdo de quem veste.

*Obs: seguir orientações contidas na ficha de personalização.*

**Laterais** costuradas em máquina interloque.

**Barra** 2 cm de largura, rebatida em máquina reta, 01 agulha. Inserção de elástico roliço interno na barra com regulador nas pontas.

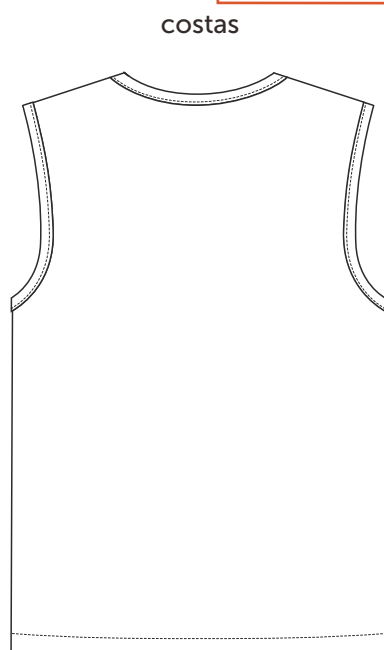
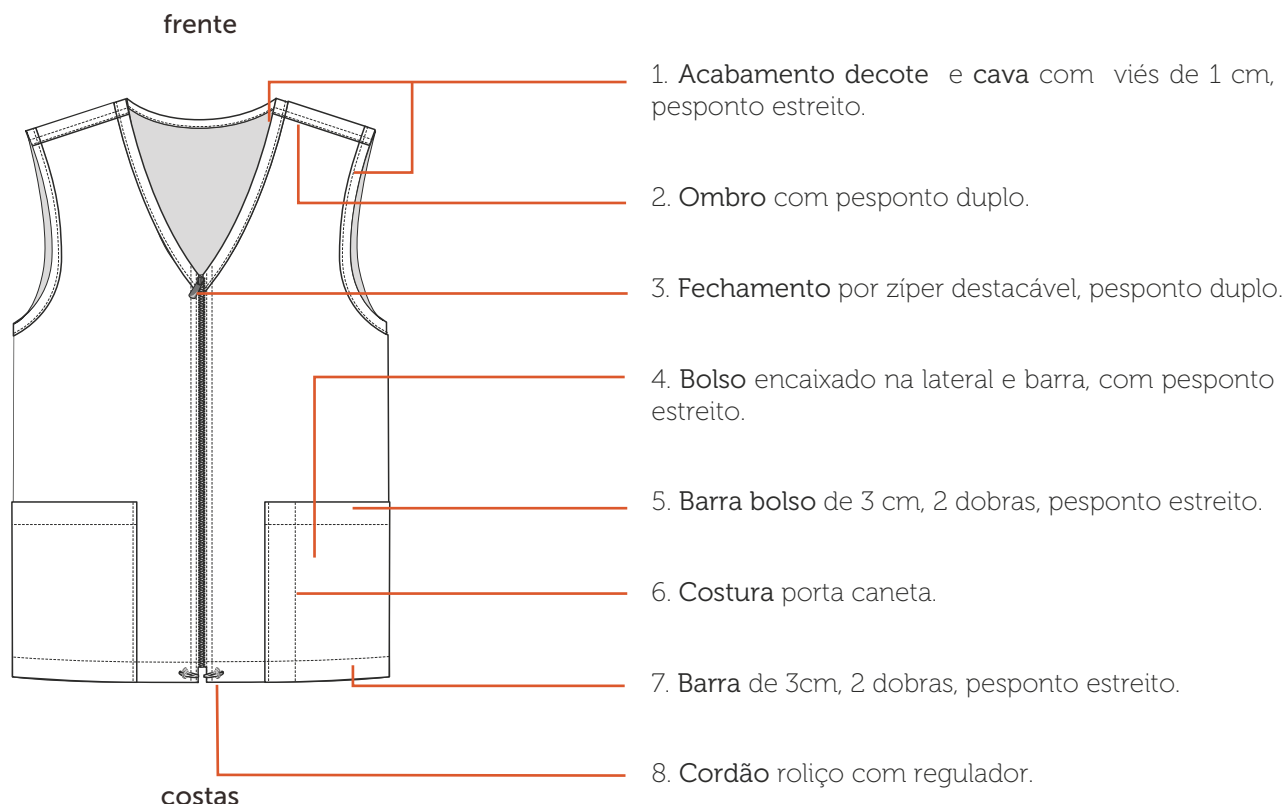
EMPRESA: SESC

MODELO: Colete Unissex

SETOR/ ÁREA: CIPA - Eventos e Inspeções Mensais

GRADE: PP - P - M - G - GG - XG - XGG - EG

## Desenho Técnico



## Etiquetas



Etiqueta em material resistente contendo identificação do fabricante, tamanho, composição da matéria-prima, CNPJ, símbolos de instruções de lavagens e país de origem.



### Tecidos

#### Terbrim

**Composição:** 67% poliéster/ 33% algodão

**Gramatura:** 212g/m<sup>2</sup> ± 5%

**Largura:** 161cm

**Construção:** sarja 2/1 E

**Propriedades Especiais:** UPF 50+/ Eco Finish e Eco Pet



Pantone®  
19-6110 TCX  
verde escuro

### Aviamentos

#### 1. Linha

**Composição:** 100% Poliéster

**Nº 120, Título:** 27 Tex

**Cor:** verde musgo, de acordo com a cor do tecido.

#### 2. Fio

**Composição:** 100% Poliéster

**Nº 150, Título:** 17 Tex

**Cor:** verde musgo, de acordo com a cor do tecido.

#### 3. Zíper Destacável

**Composição:** 100% Poliéster

**Tamanho:** Variável, pois deverá iniciar no decote e finalizar na barra.

**Cor:** verde musgo, de acordo com a cor do tecido.

#### 4. Elástico Roliço

**Composição:** 59% poliéster e 41% látex

**Diâmetro:** 0,5 cm

**Cor:** verde musgo ou preto

#### 5. Regulador 2 furos

**Material:** plástico

**Tamanho:** 18mm x 15mm

**Diâmetro do furo:** 4mm

**Cor:** verde musgo, preto ou cromado

### Equipamentos

1. Máquina Industrial Reta
2. Máquina Interloque
3. Máquina Pespontadeira
4. Máquina Caseadeira

CÓDIGO: SESC008



Peito Esquerdo



Escala: 1:1

Dimensão real: 6cm x 6cm

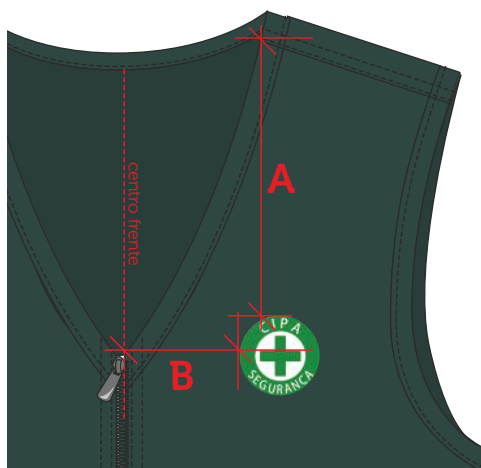
Cor 1: branco - C000 M000 Y000 K000

Cor 2: verde - C085 M018 Y0100 K006

Localização:

A - altura: PP e P: 16cm/ M e G: 17cm/ GG e XG: 18cm/ XGG e EG: 19cm

B - largura: PP, P e M: 8cm/ G, GG e XG: 9cm/ XGG e EG: 10cm



Peito Direito



Escala: 1:1

Dimensão real: 6cm x 3cm

Cor: branco - C000 M000 Y000 K000

Localização:

A - altura: PP e P: 16cm/ M e G: 17cm/ GG e XG: 18cm/ XGG e EG: 19cm

B - largura: PP, P e M: 8cm/ G, GG e XG: 9cm/ XGG e EG: 10cm





Colete Unissex										
Medidas		Tolerância	PP	P	M	G	GG	XG	XGG	EG
1	Tórax/ busto	+/- 1 cm	102	108	114	120	126	132	138	144
2	Quadril	+/- 1 cm	102	108	114	120	126	132	138	144
3	Ombro	+/- 0,5 cm	13	14	15	16	17	18	19	20
4	Largura costas	+/- 1 cm	41	43,5	46	48,5	51	53,5	56	58,5
5	Comprimento total	+/- 1 cm	72	74	76	78	80	82	84	86

# Mapa de Modelagem

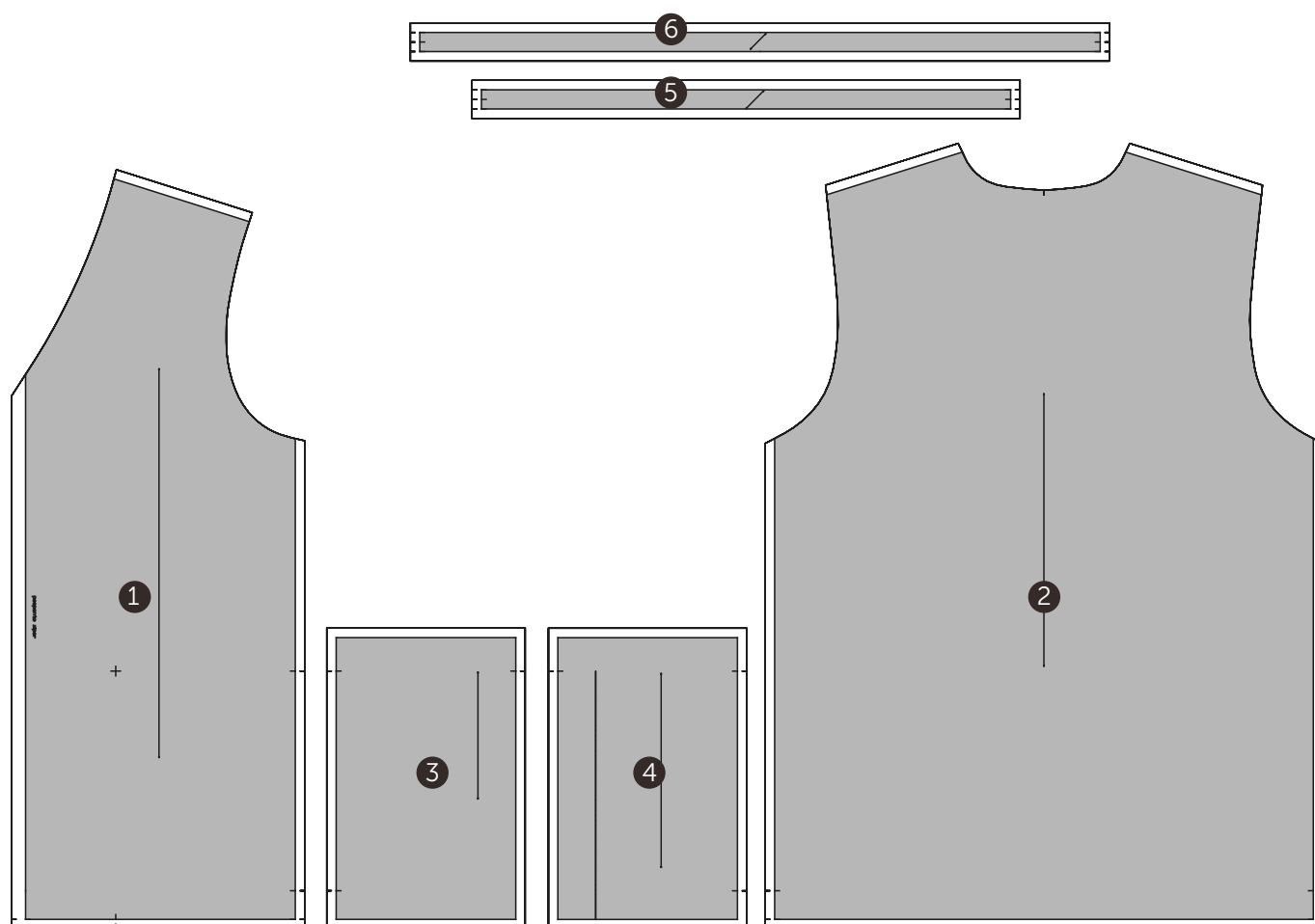
Eventos e Inspeções Mensais

Colete Unissex


CÓDIGO: SESC008

Tecido 1

1. Frente 1 (par)
2. Costas (1x)
3. Bolso inferior direito (1x)
4. Bolso inferior esquerdo (1x)
5. Viés cava (1 par)
6. Viés decote (1x)



### Técnico em cenografia



#### Unisex

sesc009 - camisa polo unisex

sesc008 - colete unisex

## Desenho Técnico Colorido



## Descrição Técnica

**Gola** estilo polo em malha canelada com 7,5cm de largura e comprimento do PP ao M (44 cm) e do G ao EG (46 cm).

**Patch** com largura de 3,5cm, altura medindo do PP ao M (16cm) e do G ao EG (17cm), aplicada com auxílio de aparelho com pesponto estreito e reforço em X com 3,5cm de largura e 2,cm de altura em máquina reta, 1 agulha. Parte interna (lado botão) em cor contrastante, com aplicação de 3 botões de 1cm (16"),

**Frente** simétrica, com laterais retas.

**Ombro** costurado em máquina overloque, ponto reforçado.

**Bolso** superior chapado, localizado no peitoral do lado esquerdo de quem veste, cantos inferiores chanfrados, fixado por máquina reta, 1 agulha. Barra bolso 2cm com pesponto duplo em máquina galoneira, 2 agulhas.

**Logo SESC** aplicada em serigrafia à base d'água, localizada centralizada no bolso.

*Obs: seguir orientações contidas na ficha de personalização.*

**Manga** curta, com aplicação de punho em malha canelada de 3cm de largura, fixada em máquina overloque, ponto reforçado. Aplicar costura de reforço no fechamento do punho da manga.

**Costas** simétricas, com laterais retas.

**Laterais** costuradas em máquina overloque, ponto reforçado com abertura dos dois lados na altura da barra, arrematadas por viés de 1cm em cor contrastante, aplicado em máquina reta, 1 agulha.

**Barra** de 2,5cm de largura, rebatida em máquina galoneira, 2 agulhas.

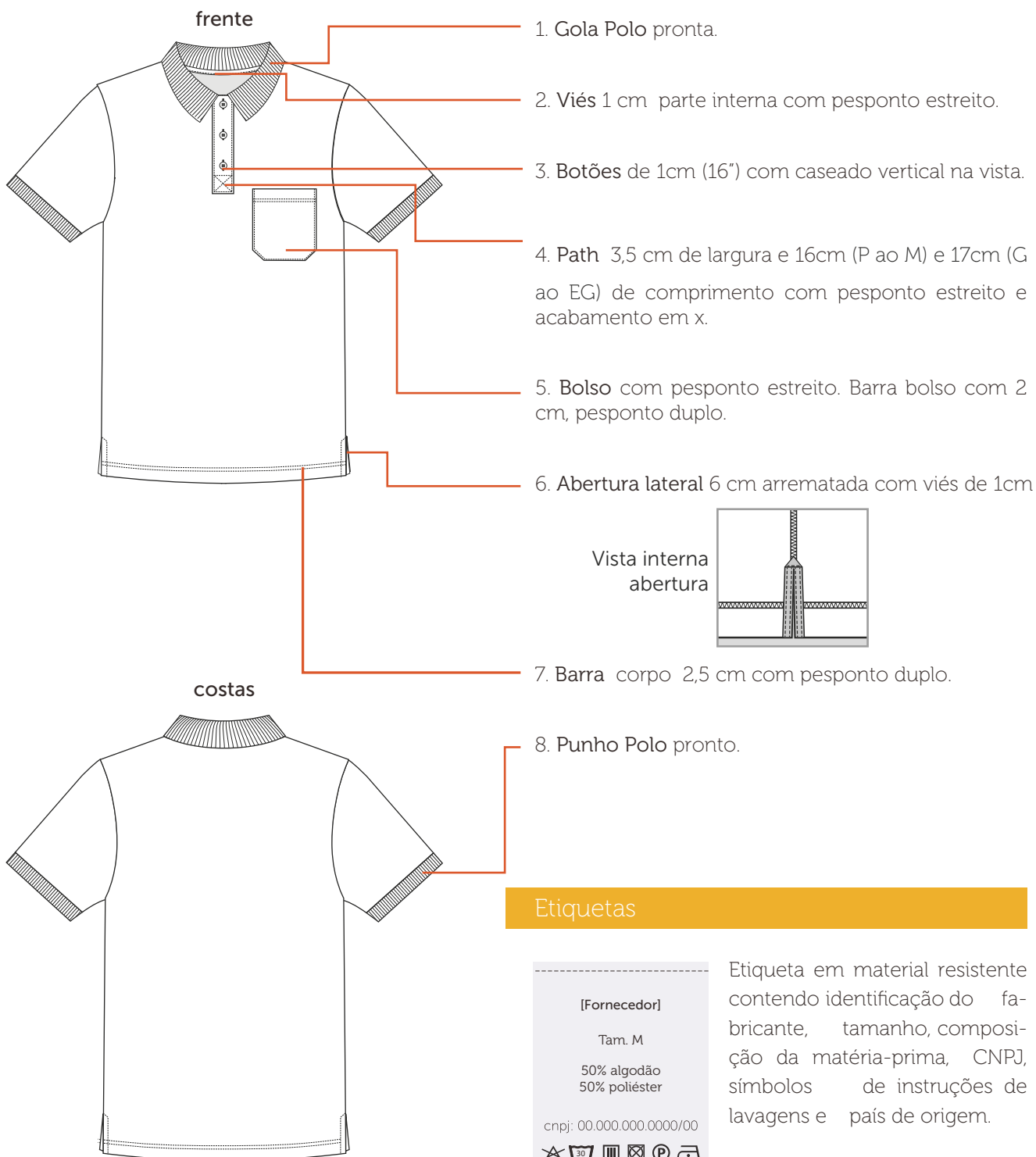
EMPRESA: SESC

MODELO: Camisa Polo Unissex

SETOR/ ÁREA: CODEC

GRADE: PP- P - M - G - GG- XG - XGG - EG

### Desenho Técnico



### Tecidos

#### Piquet PA anti- pilling


Composição: 50% poliéster/ 50% algodão

Gramatura: 210g/m<sup>2</sup> ± 5%

Largura: 120 cm (tubular)

Construção: meia malha

detalhe vista



Pantone®  
19-4006 TCX  
preto




Pantone®  
11-0601 TCX  
branco

#### Gola e Punho Polo

Composição: 50% algodão/ 50% poliéster

Largura: 8 cm (gola) / 3,5 cm (punho)

Construção: meia malha



Pantone®  
19-4006 TCX  
preto

### Aviamentos

#### 1. Linha

Composição: 100% Poliéster

Nº 120, Título: 27 Tex

Cor: preta, de acordo com a cor do tecido.

#### 3. Entretela de fita

Composição: 75% poliéster, 25% viscose

Largura: 10mm x 35mm x 35mm x 10mm

Gramatura: 55 g/m<sup>2</sup>

Cor: branca

#### 2. Fio

Composição: 100% Poliéster

Nº 150, Título: 17 Tex

Cor: preta, de acordo com a cor do tecido.

#### 4. Botão

Composição: 100% poliéster

Diâmetro: 16" - 10,16 mm

Consumo: 03 unidades

Cor: preta

### Equipamentos

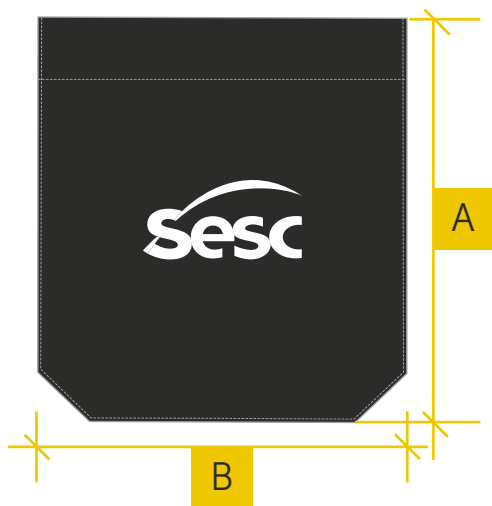
1. Máquina Industrial Reta
2. Máquina Overloque Ponto Reforçado
3. Máquina Galoneira





A personalização deverá ser feita através serigrafia em termotransparência à base d'água, cobertura homogênea, toque zero e deverá passar por cura-gem em estufa com temperatura equivalente à resistência do tecido.

### Bolso Superior Esquerdo



Escala: 1:1

Dimensão real: 6cm x 3cm

Cor 1: branco - C000 M000 Y000 K000

Localização:

A - altura: centralizado ao bolso

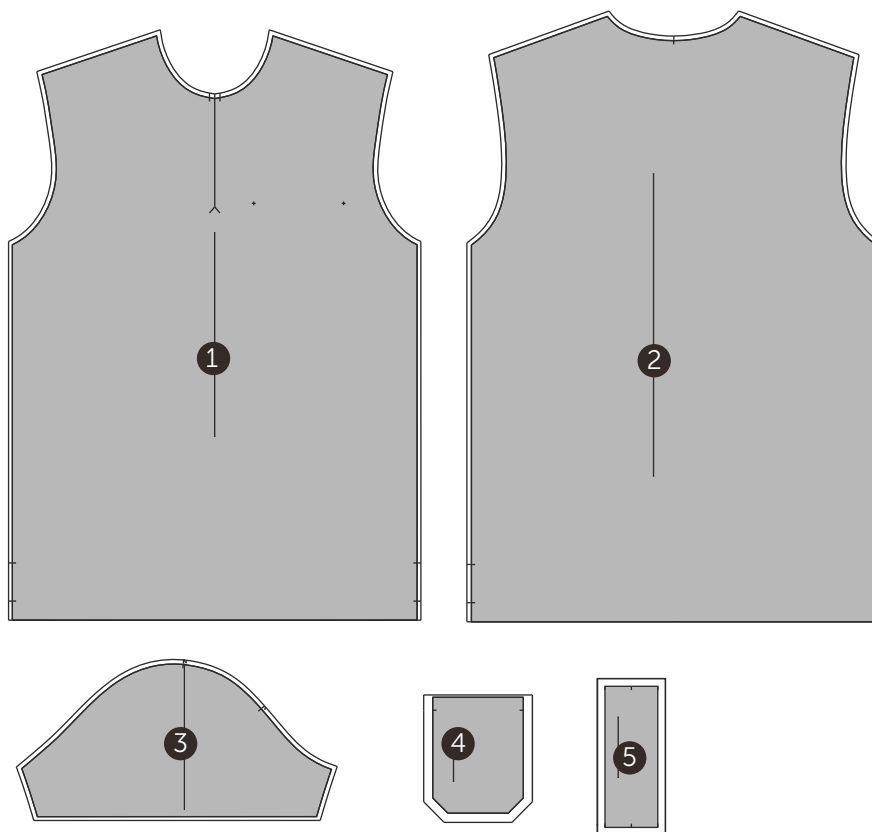
B - largura: centralizado ao bolso



Camisa Polo Unissex										
Medidas		Tolerância	PP	P	M	G	GG	XG	XGG	EG
1	Tórax/ busto	+/- 1 cm	95	101	107	113	119	125	131	137
2	Quadril	+/- 1 cm	95	101	107	113	119	125	131	137
3	Ombro	+/- 0,5 cm	14,5	15,25	16	16,75	18	19,25	20,5	22
4	Largura costas	+/- 1 cm	44	46	48	50	52	54	56	58
5	Comprimento manga curta	+/- 0,5 cm	21	22	23	24	25	26	27	28
6	Circunferência da gola "tipo polo"	+/- 0,5 cm	44	44	44	46	46	46	46	46
7	Circunferência do punho "tipo polo"	+/- 0,5 cm	29	30,5	32	33,5	35	36,5	38	39,5
8	Comprimento total	+/- 1 cm	72	74	76	78	80	82	84	86

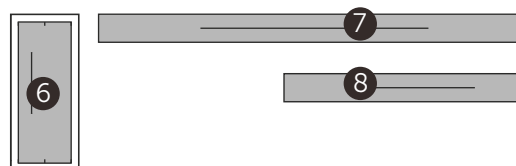
### Tecido 1

1. Frente (1x)
2. Costas (1x)
3. Manga com punho 1 (par)
4. Bolso (1x)
5. Peitilho/ caseado (1x)



### Tecido 2

6. Peitilho/ botão (1x)
7. Viés interno decote (1x)
8. Viés abertura lateral (1 par)



## Desenho Técnico Colorido



## Descrição Técnica

**Frente** simétrica, com laterais retas e decote V. Decote e cavas com acabamento de viés de 1 cm de largura, aplicado com auxílio de apare-

lho em máquina reta, 1 agulha. Fechamento por zíper destacável fixado e rebatido com pesponto duplo em máquina reta, 01 agulha.

**Bolsos** retangulares, encaixados na costura lateral e barra, fixados por pesponto estreito em máquina reta, 1 agulha. Barra do bolso de 3cm, 2 dobras, costurada em máquina reta, 1 agulha. Costura vertical paralela 4cm da lateral do bolso esquerdo, para porta-caneta, costurada em máquina reta, 1 agulha. Costura de reforço (travete) vertical nas extremidades do bolso.

**Ombros** unidos em máquina interloque e rebatidos com pesponto duplo em máquina pespontadeira, 2 agulhas.

**Costas** simétricas e retas.

**Logo SESC** aplicada em serigrafia à base d'água, localizada no peitoral do lado esquerdo de quem veste.

*Obs: seguir orientações contidas na ficha de personalização.*

**Laterais** costuradas em máquina interloque.

**Barra** 3 cm de largura, rebatida em máquina reta, 01 agulha. Inserção de elástico roliço interno na barra com regulador nas pontas.

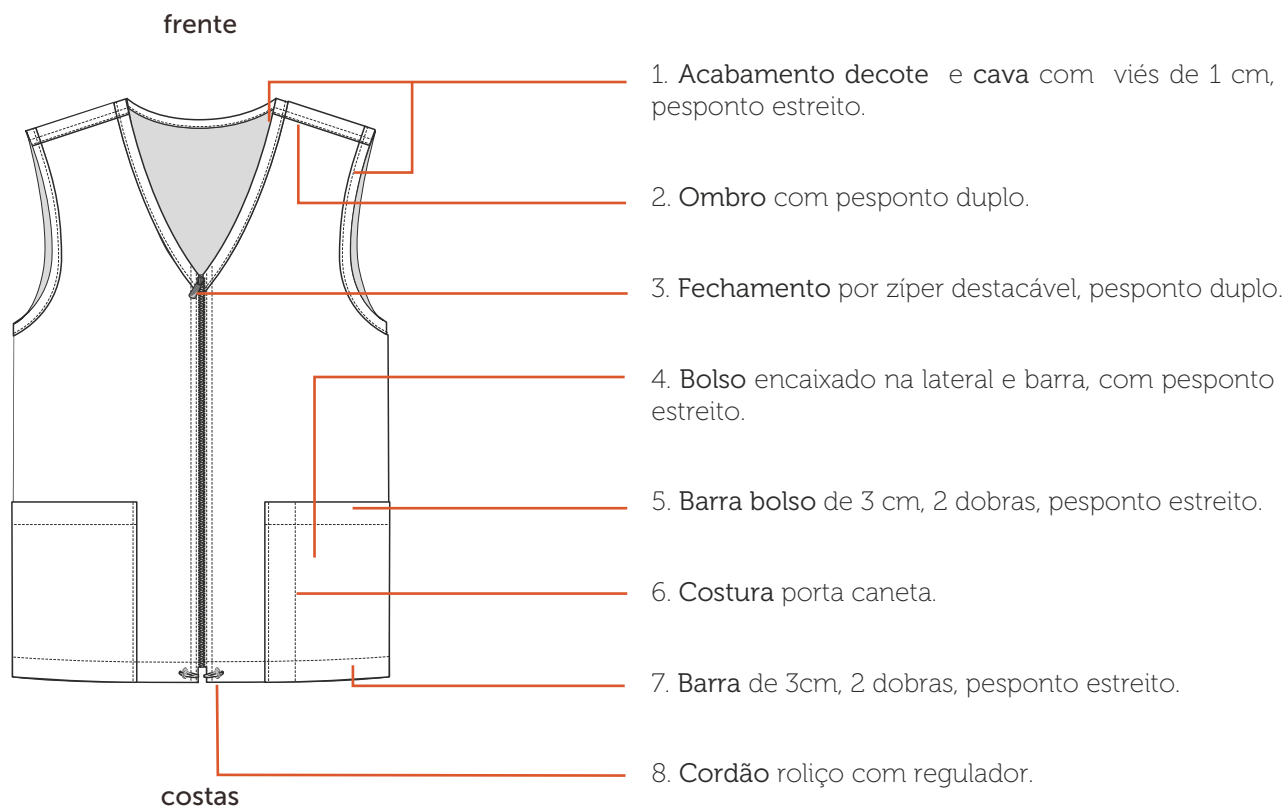
EMPRESA: SESC

MODELO: Colete Unissex

SETOR/ ÁREA: COEDI/CODEM - Técnico em Cenografia

GRADE: PP - P - M - G - GG - XG - XGG - EG

## Desenho Técnico



## Etiquetas



Etiqueta em material resistente contendo identificação do fabricante, tamanho, composição da matéria-prima, CNPJ, símbolos de instruções de lavagens e país de origem.

### Tecidos

#### Terbrim


**Composição:** 67% poliéster/ 33% algodão

**Gramatura:** 212g/m<sup>2</sup> ± 5%

**Largura:** 161cm

**Construção:** sarja 2/1 E

**Propriedades Especiais:** UPF 50+/ Eco Finish e Eco Pet



Pantone®  
19-4006 TCX  
preto

### Aviamentos

#### 1. Linha

**Composição:** 100% Poliéster

**Nº 120, Título:** 27 Tex

**Cor:** preto, de acordo com a cor do tecido.

#### 4. Elástico Roliço

**Composição:** 59% poliéster e 41% látex

**Diâmetro:** 0,5 cm

**Cor:** preto

#### 2. Fio

**Composição:** 100% Poliéster

**Nº 150, Título:** 17 Tex

**Cor:** preto, de acordo com a cor do tecido.

#### 5. Regulador 2 furos

**Material:** plástico

**Tamanho:** 18mm x 15mm

**Diâmetro do furo:** 4mm

**Cor:** preto ou cromado

#### 3. Zíper Destacável

**Composição:** 100% Poliéster

**Tamanho:** Variável, pois deverá iniciar no decote e finalizar na barra.

**Cor:** preto, de acordo com a cor do tecido.

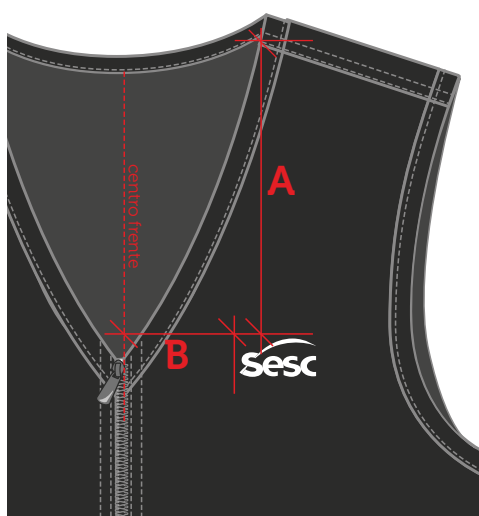
### Equipamentos

1. Máquina Industrial Reta
2. Máquina Interloque
3. Máquina Pespontadeira
4. Máquina Caseadeira



A personalização deverá ser feita através serigrafia em termotransparência à base d'água, cobertura homogênea, toque zero e deverá passar por cura-gem em estufa com temperatura equivalente à resistência do tecido.

### Peito Esquerdo



Escala: 1:1

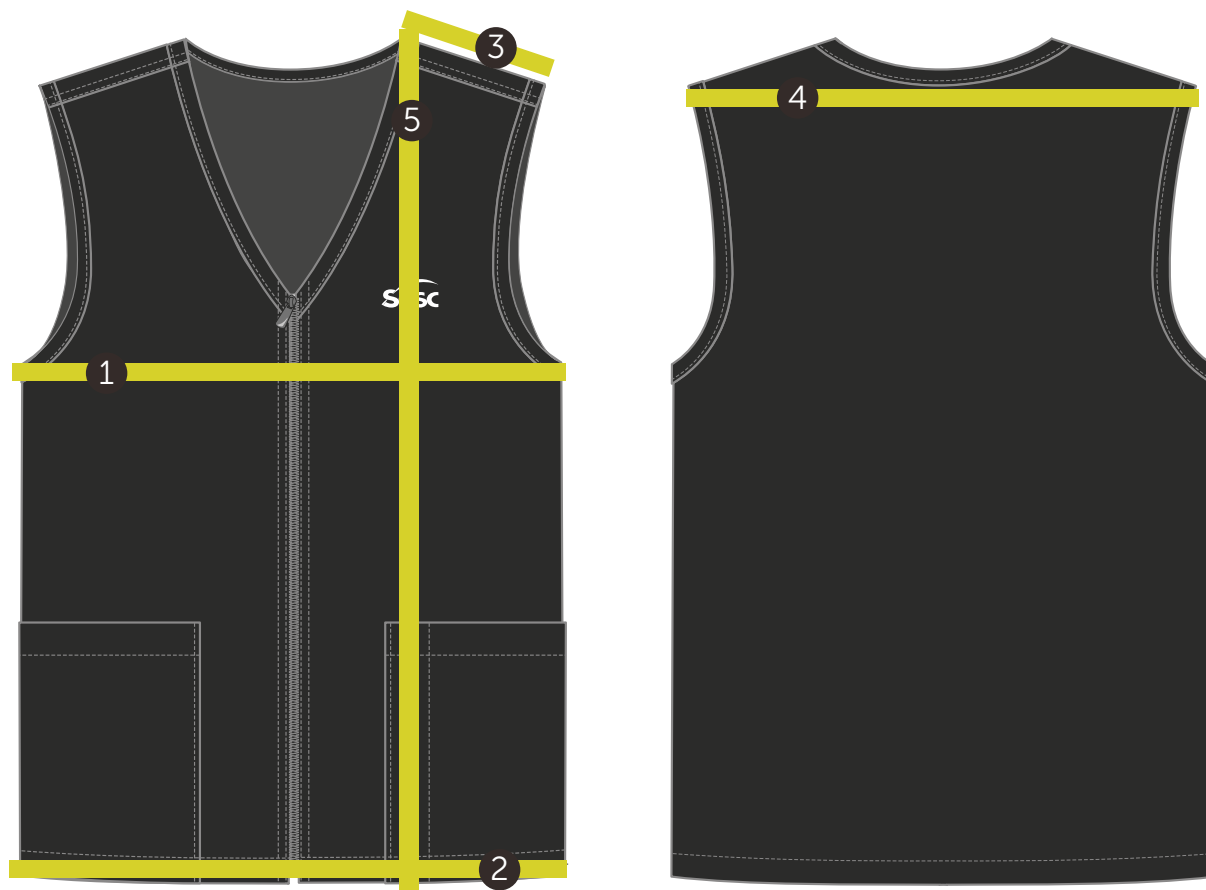
Dimensão real: 6cm x 3cm

Cor: branco - C000 M000 Y000 K000

Localização:

A - altura: PP e P: 16cm/ M e G: 17cm/ GG e XG: 18cm/ XGG e EG: 19cm

B - largura: PP, P e M: 8cm/ G, GG e XG: 9cm/ XGG e EG: 10cm

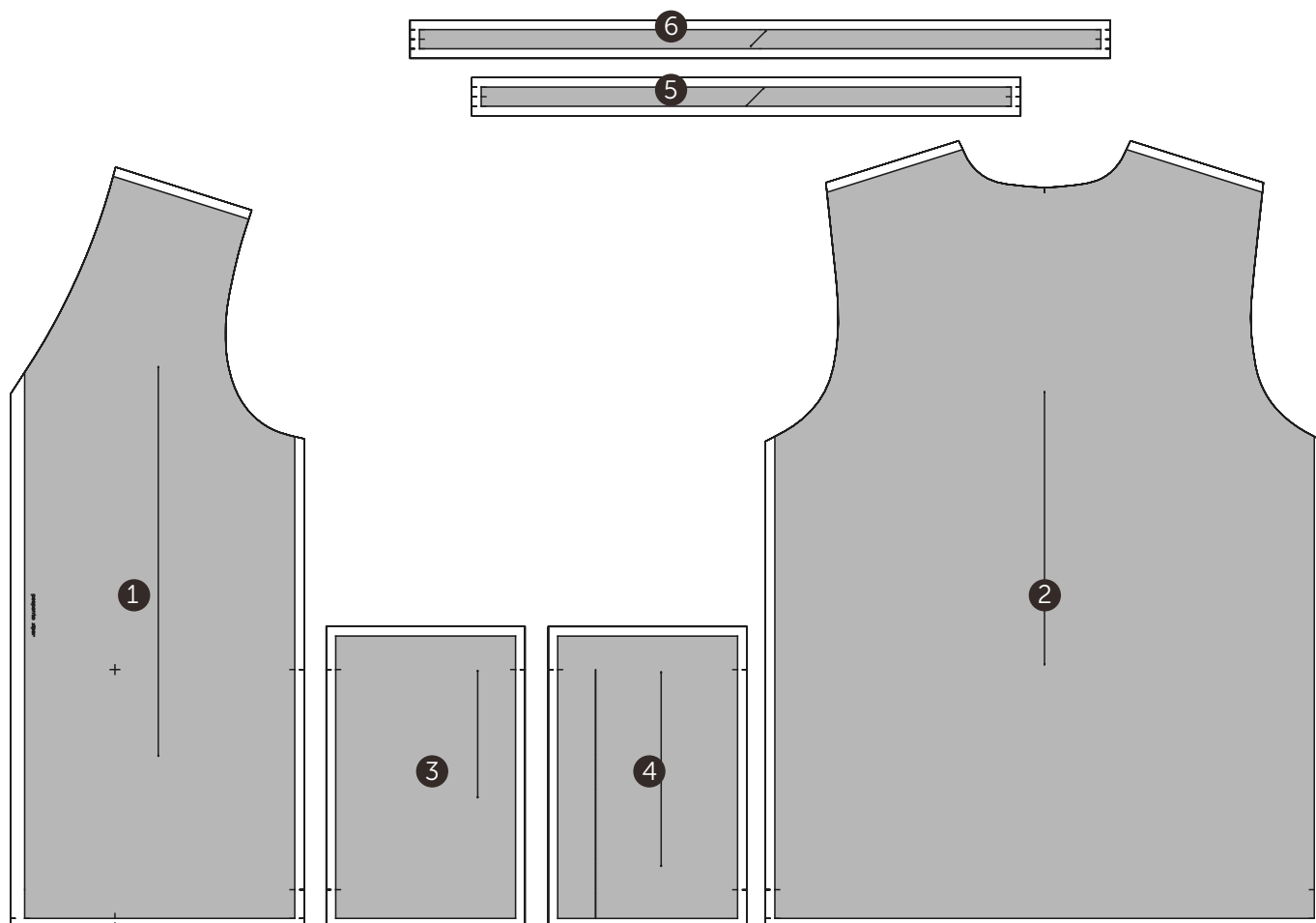


Colete Unissex										
Medidas		Tolerância	PP	P	M	G	GG	XG	XGG	EG
1	Tórax/ busto	+/- 1 cm	102	108	114	120	126	132	138	144
2	Quadril	+/- 1 cm	102	108	114	120	126	132	138	144
3	Ombro	+/- 0,5 cm	13	14	15	16	17	18	19	20
4	Largura costas	+/- 1 cm	41	43,5	46	48,5	51	53,5	56	58,5
5	Comprimento total	+/- 1 cm	72	74	76	78	80	82	84	86



### Tecido 1

1. Frente 1 (par)
2. Costas (1x)
3. Bolso inferior direito (1x)
4. Bolso inferior esquerdo (1x)
5. Viés cava (1 par)
6. Viés decote (1x)



Turismo Social



**Unisex**

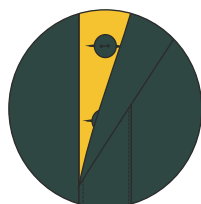
sesc009 - camisa polo unisex

sesc011 - colete unisex

## Desenho Técnico Colorido



ZOOM VISTA



## Descrição Técnica

**Gola** estilo polo em malha canelada com 7,5 cm de largura e comprimento do PP ao M (44 cm) e do G ao EG (46 cm). Acabamento em viés com 1 cm de largura, cor contrastante, aplicado com auxílio de aparelho em máquina overloque e rebatida em máquina reta, 1 agulha.

**Patch** com largura de 3,5 cm, altura medindo do PP ao M (16cm) e do G ao EG (17 cm), aplicada com auxílio de aparelho com pesponto estreito e reforço em X com 3,5 cm de largura e 2,5 cm de altura em máquina reta, 1 agulha. Parte interna (lado botão) em cor contrastante, com aplicação de 3 botões de 1cm (16"),

Frente simétrica, com laterais retas.

Ombro costurado em máquina overloque, ponto reforçado.

**Bolso** superior chapado, localizado no peitoril do lado esquerdo de quem veste, cantos inferiores chanfrados, fixado por máquina reta, 1 agulha. Barra bolso 2 cm com pesponto duplo em máquina galoneira, 2 agulhas.

**Logo SESC** aplicada em serigrafia à base d'água, localizada centralizada no bolso.

*Obs: seguir orientações contidas na ficha de personalização.*

**Manga** curta, com aplicação de punho em malha canelada de 3 cm de largura, ambos fixados em máquina overloque, ponto reforçado. Aplicar costura de reforço no fechamento do punho da manga.

Costas simétricas, com laterais retas.

**Laterais** costuradas em máquina overloque, ponto reforçado com abertura dos dois lados na altura da barra, arrematadas por viés de 1cm em cor contrastante, aplicado em máquina reta, 1 agulha.

**Barra** de 2,5 cm de largura, rebatida em máquina galoneira, 2 agulhas.

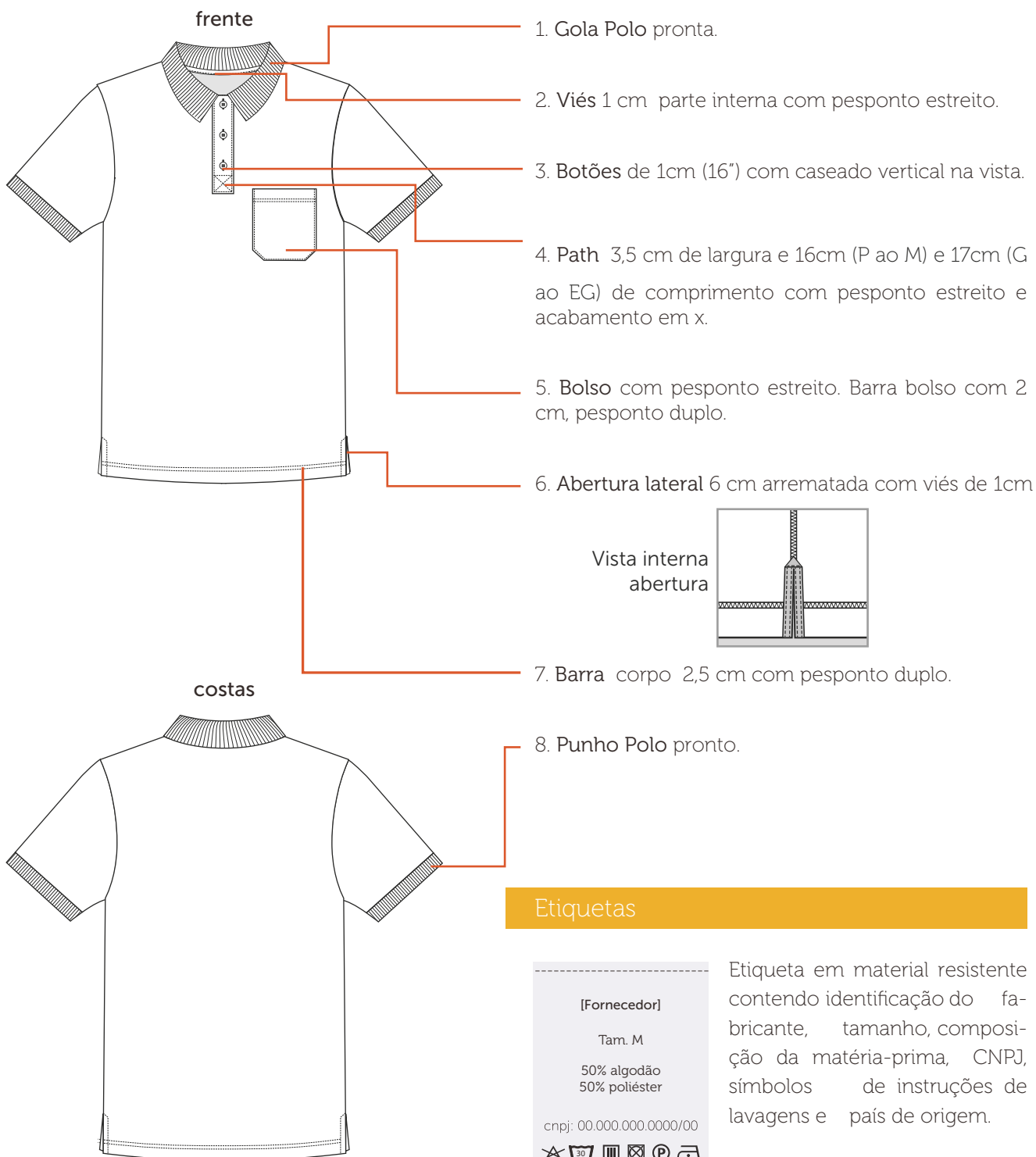
EMPRESA: SESC

MODELO: Camisa Polo Unissex

SETOR/ ÁREA: CETUR - Turismo Social

GRADE: PP- P - M - G - GG- XG - XGG - EG

## Desenho Técnico



### Tecidos

#### Piquet PA anti- pilling

Composição: 50% poliéster/ 50% algodão

Gramatura: 210g/m<sup>2</sup> ± 5%

Largura: 120 cm (tubular)

Construção: meia malha

detalhe



Pantone®  
19-6110 TCX  
verde escuro



Pantone®  
14-0852 TPX  
amarelo ouro

#### Gola e Punho Polo

Composição: 50% algodão/ 50% poliéster

Largura: 8 cm (gola) / 3,5 cm (punho)

Construção: meia malha



Pantone®  
19-6110 TCX  
verde escuro

### Aviamentos

#### 1. Linha

Composição: 100% Poliéster

Nº 120, Título: 27 Tex

Cor: verde musgo e amarelo, de acordo com a cor do tecido.

#### 2. Fio

Composição: 100% Poliéster

Nº 150, Título: 17 Tex

Cor: verde musgo, de acordo com a cor do tecido.

#### 3. Entretela de fita

Composição: 75% poliéster, 25% viscose

Largura: 10mm x 35mm x 35mm x 10mm

Gramatura: 55 g/m<sup>2</sup>

Cor: branca

#### 4. Botão

Composição: 100% poliéster

Diâmetro: 16" - 10,16 mm

Cor: verde musgo

Consumo: 03 unidades


### Equipamentos

1. Máquina Industrial Reta
2. Máquina Overloque Ponto Reforçado
3. Máquina Galoneira



A personalização deverá ser feita através serigrafia em termotransparência à base d'água, cobertura homogênea, toque zero e deverá passar por cura-gem em estufa com temperatura equivalente à resistência do tecido.

### Bolso Superior Esquerdo



**Escala:** 1:1

**Dimensão real:** 4cm x 2cm

**Cor:** branco - C000 M000 Y000 K000

**Localização:**

A - altura: centralizado ao bolso

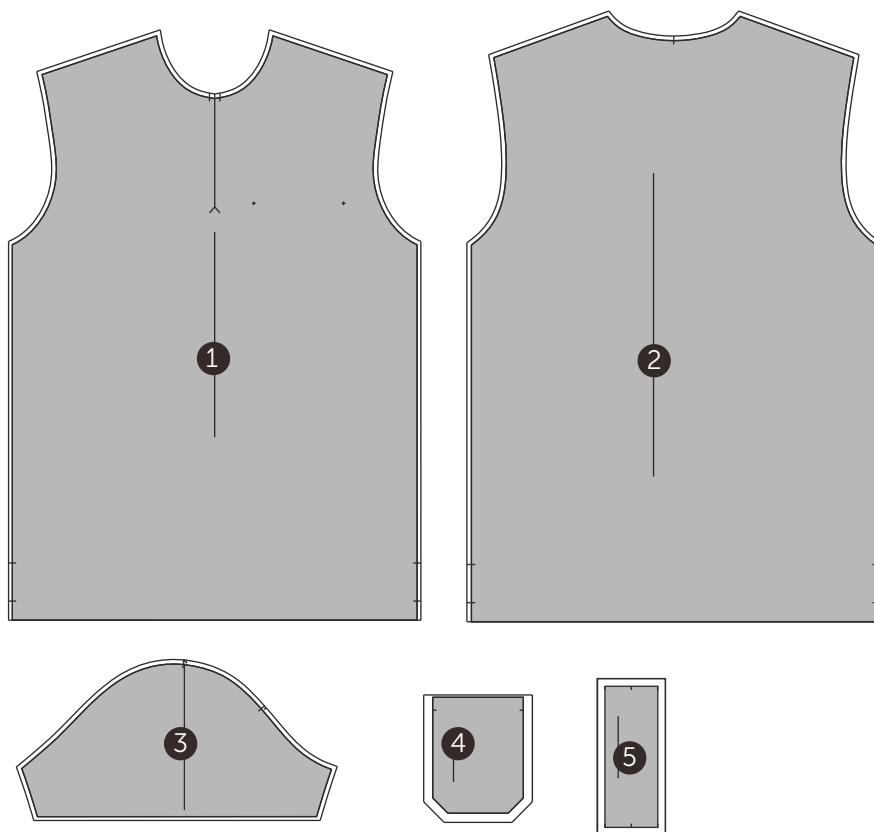
B - largura: centralizado ao bolso



Camisa Polo Unissex										
Medidas		Tolerância	PP	P	M	G	GG	XG	XGG	EG
1	Tórax/ busto	+/- 1 cm	95	101	107	113	119	125	131	137
2	Quadril	+/- 1 cm	95	101	107	113	119	125	131	137
3	Ombro	+/- 0,5 cm	14,5	15,25	16	16,75	18	19,25	20,5	22
4	Largura costas	+/- 1 cm	44	46	48	50	52	54	56	58
5	Comprimento manga curta	+/- 0,5 cm	21	22	23	24	25	26	27	28
6	Circunferência da gola "tipo polo"	+/- 0,5 cm	44	44	44	46	46	46	46	46
7	Circunferência do punho "tipo polo"	+/- 0,5 cm	29	30,5	32	33,5	35	36,5	38	39,5
8	Comprimento total	+/- 1 cm	72	74	76	78	80	82	84	86

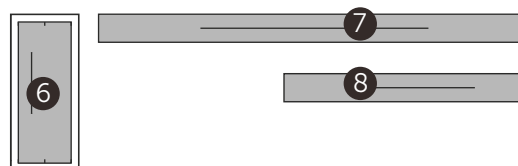
### Tecido 1

1. Frente (1x)
2. Costas (1x)
3. Manga com punho 1 (par)
4. Bolso (1x)
5. Peitilho/ caseado (1x)



### Tecido 2

6. Peitilho/ botão (1x)
7. Viés interno decote (1x)
8. Viés abertura lateral (1x)





## Desenho Técnico Colorido



## Descrição Técnica

**Frente** simétrica, com laterais retas e decote V. Decote e cavas com acabamento de viés de 1 cm de largura, aplicado com auxílio de apare-

lho em máquina reta, 1 agulha. Fechamento por zíper destacável fixado e rebatido com pesponto duplo em máquina reta, 01 agulha.

**Bolsos** retangulares, sendo 2 superiores (menores) e 2 inferiores (maiores), com fole apenas nas laterais, fixados por pesponto estreito em máquina reta, 1 agulha. Lapela retangular, dupla, com 7 cm de altura, pesponto duplo em máquina pespontadeira, 2 agulhas. Fechamento do bolso por velcro centralizado na base. Bolso superior lado esquerdo com pesponto distante 4cm da lateral e costuras de reforço (travete) na abertura da lapela para encaixe de caneta.

**Ombros** unidos em máquina interloque e rebatidos com pesponto duplo em máquina pespontadeira, 2 agulhas.

**Costas** simétricas e retas.

**Logo SESC** aplicada em serigrafia à base d'água, localizada centralizada na altura do peitoral do lado esquerdo de quem veste. **Arte Técnico de Turismo** aplicada em serigrafia à base d'água, centralizada na altura do peitoral do lado direito de quem veste.

**Laterais** costuradas em máquina interloque.

**Barra** 3 cm de largura, rebatida em máquina reta, 01 agulha. Inserção de elástico roliço interno na barra com regulador nas pontas.

EMPRESA: SESC

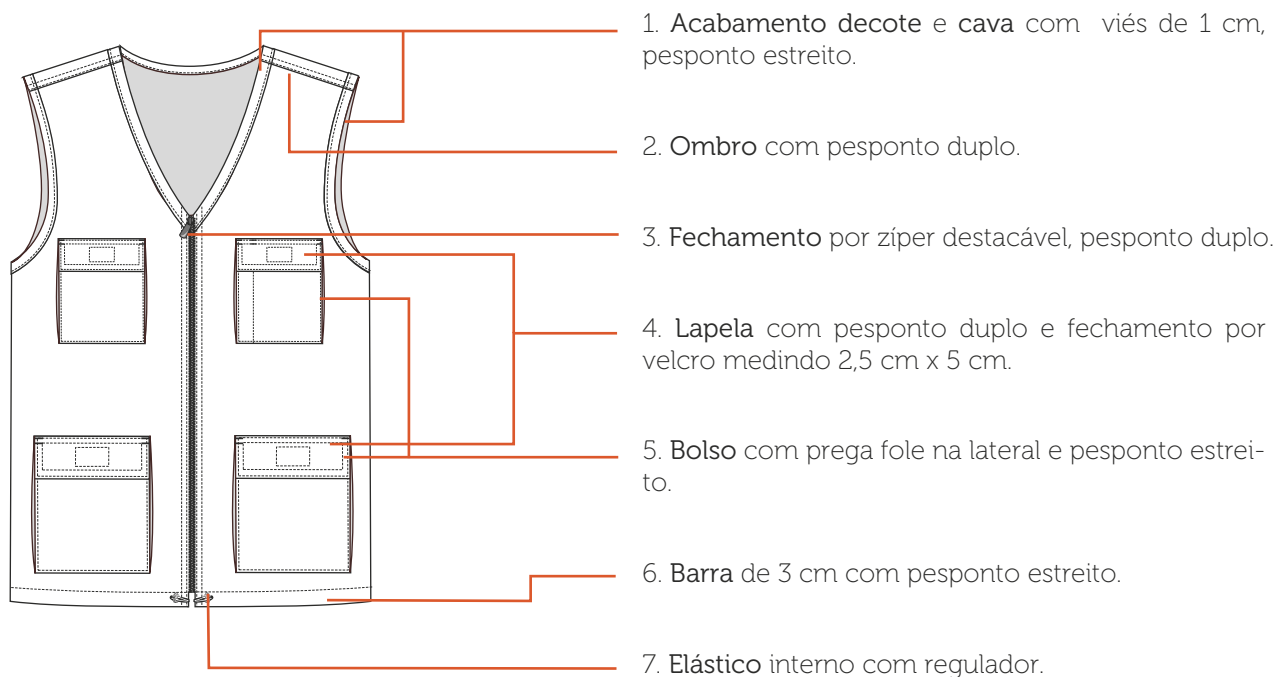
MODELO: Colete Unissex

SETOR/ ÁREA: CETUR - Turismo Social


GRADE: PP - P - M - G - GG - XG - XGG - EG

## Desenho Técnico

frente



costas



## Etiquetas



Etiqueta em material resistente contendo identificação do fabricante, tamanho, composição da matéria-prima, CNPJ, símbolos de instruções de lavagens e país de origem.

### Tecidos

#### Polybrim


**Composição:** 67% poliéster/ 33% algodão

**Gramatura:** 232 g/m<sup>2</sup> ± 5%

**Largura:** 160 cm

**Construção:** sarja 2/1 E

**Propriedades Especiais:** UPF 50+/ Eco Finish e Eco Pet



### Aviamentos

#### 1. Linha

**Composição:** 100% Poliéster

**Nº 120, Título:** 27 Tex

**Cor:** cáqui escuro, de acordo com a cor do tecido.

#### 2. Fio

**Composição:** 100% Poliéster

**Nº 150, Título:** 17 Tex

**Cor:** cáqui escuro, de acordo com a cor do tecido.

#### 3. Zíper Destacável

**Composição:** 100% Poliéster

**Tamanho:** Variável, pois deverá iniciar no decote e finalizar na barra.

**Cor:** cáqui escuro, de acordo com a cor do tecido.

#### 4. Elástico Roliço

**Composição:** 59% poliéster e 41% látex

**Diâmetro:** 0,5 cm

**Cor:** cáqui escuro ou marrom

#### 5. Velcro

**Composição:** 100% poliamida

**Largura:** 2,5 cm

**Cor:** cáqui ou preto

#### 6. Regulador 2 furos

**Material:** plástico

**Tamanho:** 18mm x 15mm

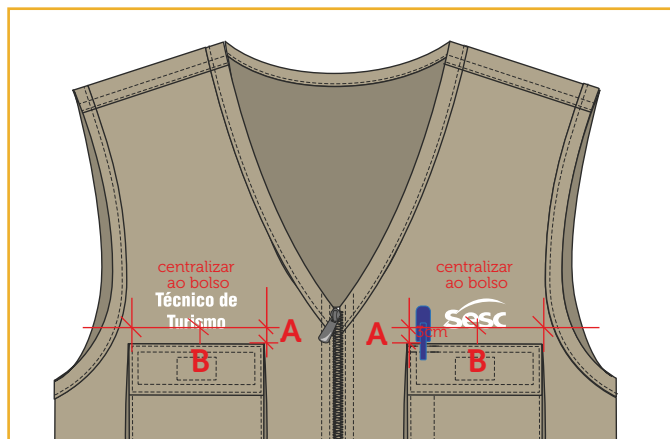
**Diâmetro do furo:** 4mm

**Cor:** cáqui escuro ou cromado

### Equipamentos

1. Máquina Industrial Reta
2. Máquina Interloque
3. Máquina Pespontadeira
4. Máquina Caseadeira

A personalização deverá ser feita através serigrafia em termotransparência à base d'água, cobertura homogênea, toque zero e deverá passar por cura-gem em estufa com temperatura equivalente à resistência do tecido.



### Peito Esquerdo

Escala: 1:1

Dimensão real: 6cm x 3cm

Cor: branco - C000 M000 Y000 K000

Localização:

A - altura: 3cm acima do bolso

B - largura: centralizado ao bolso



### Peito Direito

Escala: 1:1

Dimensão real: 8cm x 3,64cm

Cor: branco - C000 M000 Y000

K000

Localização:

A - altura: 3cm acima do bolso

B - largura: centralizado ao bolso

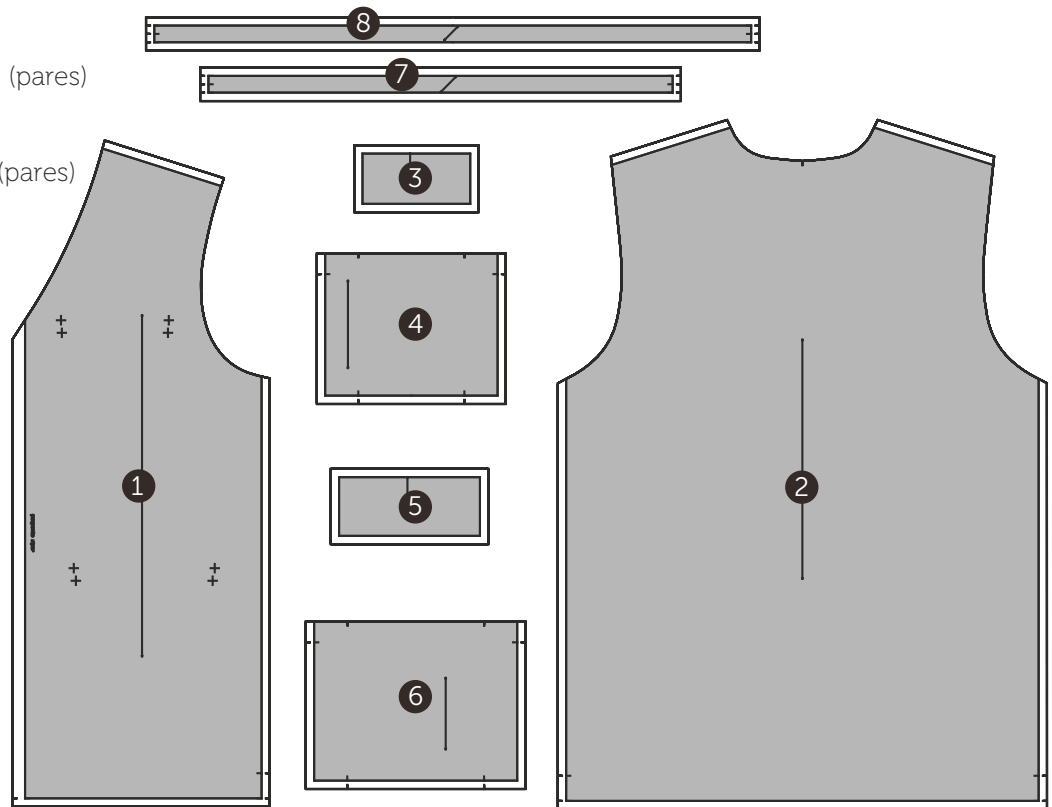




Colete Unissex										
Medidas		Tolerância	PP	P	M	G	GG	XG	XGG	EG
1	Tórax/ busto	+/- 1 cm	102	108	114	120	126	132	138	144
2	Quadril	+/- 1 cm	102	108	114	120	126	132	138	144
3	Ombro	+/- 0,5 cm	13	14	15	16	17	18	19	20
4	Largura costas	+/- 1 cm	41	43,5	46	48,5	51	53,5	56	58,5
5	Comprimento total	+/- 1 cm	72	74	76	78	80	82	84	86

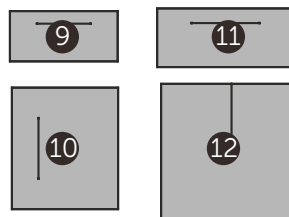
### Tecido 1

1. Frente 1 (par)
2. Costas (1x)
3. Lapela bolso superior 2 (pares)
4. Bolso superior 1 (par)
5. Lapela bolso inferior 2 (pares)
6. Bolso inferior 1 (par)
7. Viés cava (1x)
8. Viés decote (1x)



### Gabarito

9. Gabarito lapela bolso superior
10. Gabarito bolso superior
11. Gabarito lapela bolso inferior
12. Gabarito bolso inferior

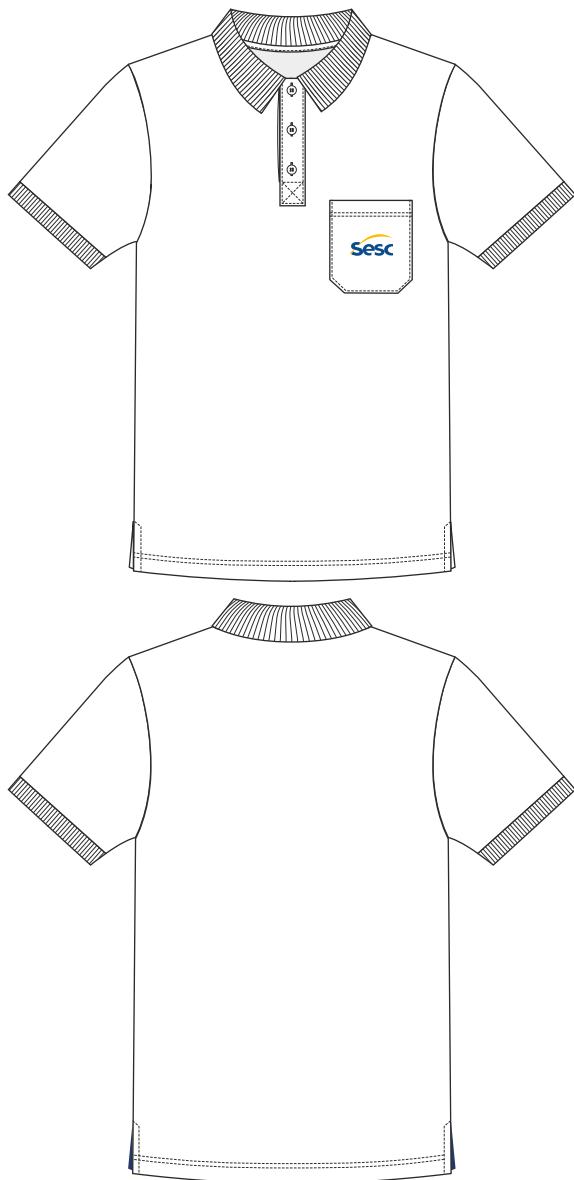




**Unisex**

sesc009 - camisa polo unisex

## Desenho Técnico Colorido



## Descrição Técnica

**Gola** estilo polo em malha canelada com 7,5cm de largura e comprimento do PP ao M (44 cm) e do G ao EG (46 cm).

**Patch** com largura de 3,5cm, altura medindo do PP ao M (16cm) e do G ao EG (17cm), aplicada com auxílio de aparelho com pesponto estreito e reforço em X com 3,5cm de largura e 2,cm de altura em máquina reta, 1 agulha. Aplicação de 3 botões de 1cm (16"),

**Frente** simétrica, com laterais retas.

**Ombro** costurado em máquina overloque, ponto reforçado.

**Bolso** superior chapado, localizado no peitoral do lado esquerdo de quem veste, cantos inferiores chanfrados, fixado por máquina reta, 1 agulha. Barra bolso 2cm com pesponto duplo em máquina galoneira, 2 agulhas.

**Logo** SESC aplicada em serigrafia à base d'água, localizada centralizada no bolso.

*Obs: seguir orientações contidas na ficha de personalização.*

**Manga** curta, com aplicação de punho em malha canelada de 3cm de largura, fixada em máquina overloque, ponto reforçado. Aplicar costura de reforço no fechamento do punho da manga.

**Costas** simétricas, com laterais retas.

**Laterais** costuradas em máquina overloque, ponto reforçado com abertura dos dois lados na altura da barra, arrematadas por viés de 1cm, aplicado em máquina reta, 1 agulha.

**Barra** de 2,5cm de largura, rebatida em máquina galoneira, 2 agulhas.



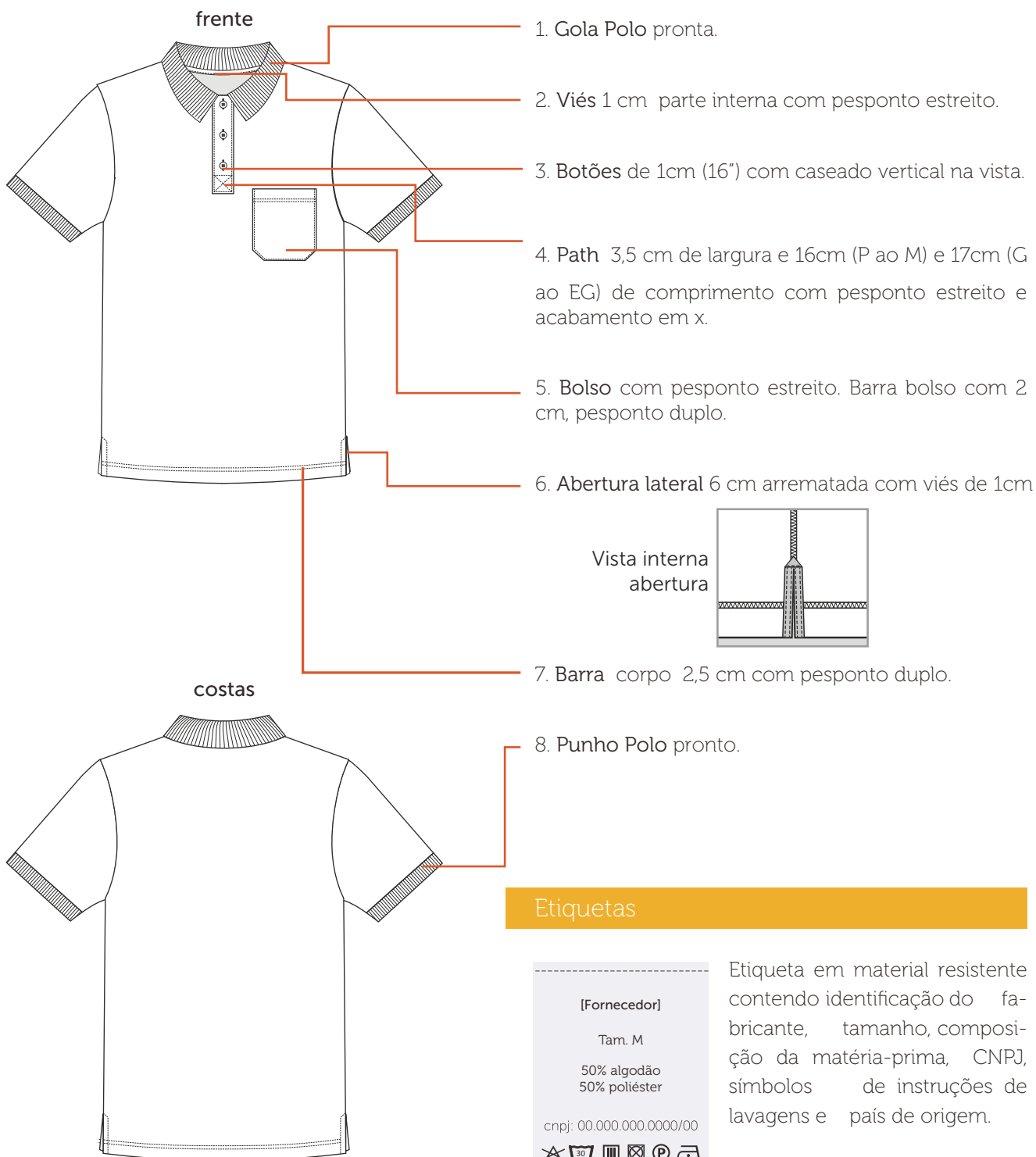
EMPRESA: SESC

MODELO: Camisa Polo Unissex

SETOR/ ÁREA: Serviço Social

GRADE: PP- P - M - G - GG- XG - XGG - EG

## Desenho Técnico



### Tecidos

#### Piquet PA anti- pilling

**Composição:** 50% poliéster/ 50% algodão

**Gramatura:** 210g/m<sup>2</sup> ± 5%

**Largura:** 120 cm (tubular)

**Construção:** meia malha



Pantone®  
11-0601 TCX  
branco

#### Gola e Punho Polo

**Composição:** 50% algodão/ 50% poliéster

**Largura:** 8 cm (gola) / 3,5 cm (punho)

**Construção:** meia malha



Pantone®  
11-0601 TCX  
branco

### Aviamentos

#### 1. Linha

**Composição:** 100% Poliéster

**Nº 120, Título:** 27 Tex

**Cor:** branca, de acordo com a cor do tecido.

#### 2. Fio

**Composição:** 100% Poliéster

**Nº 150, Título:** 17 Tex

**Cor:** branco, de acordo com a cor do tecido.

#### 3. Entretela de fita

**Composição:** 75% poliéster, 25% viscose

**Largura:** 10mm x 35mm x 35mm x 10mm

**Gramatura:** 55 g/m<sup>2</sup>

**Cor:** branca

#### 4. Botão

**Composição:** 100% poliéster

**Diâmetro:** 16" - 10,16 mm

**Consumo:** 03 unidades

**Cor:** branca

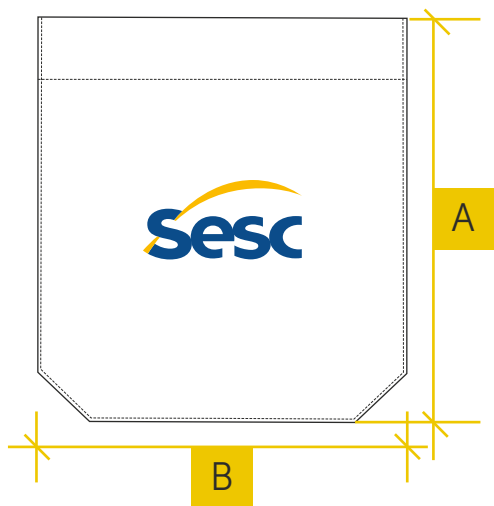
### Equipamentos

1. Máquina Industrial Reta
2. Máquina Overloque Ponto Reforçado
3. Máquina Galoneira



A personalização deverá ser feita através serigrafia em termotransparência à base d'água, cobertura homogênea, toque zero e deverá passar por cura-gem em estufa com temperatura equivalente à resistência do tecido.

### Bolso Superior Esquerdo



**Escala:** 1:1

**Dimensão real:** 3cm x 1,5cm

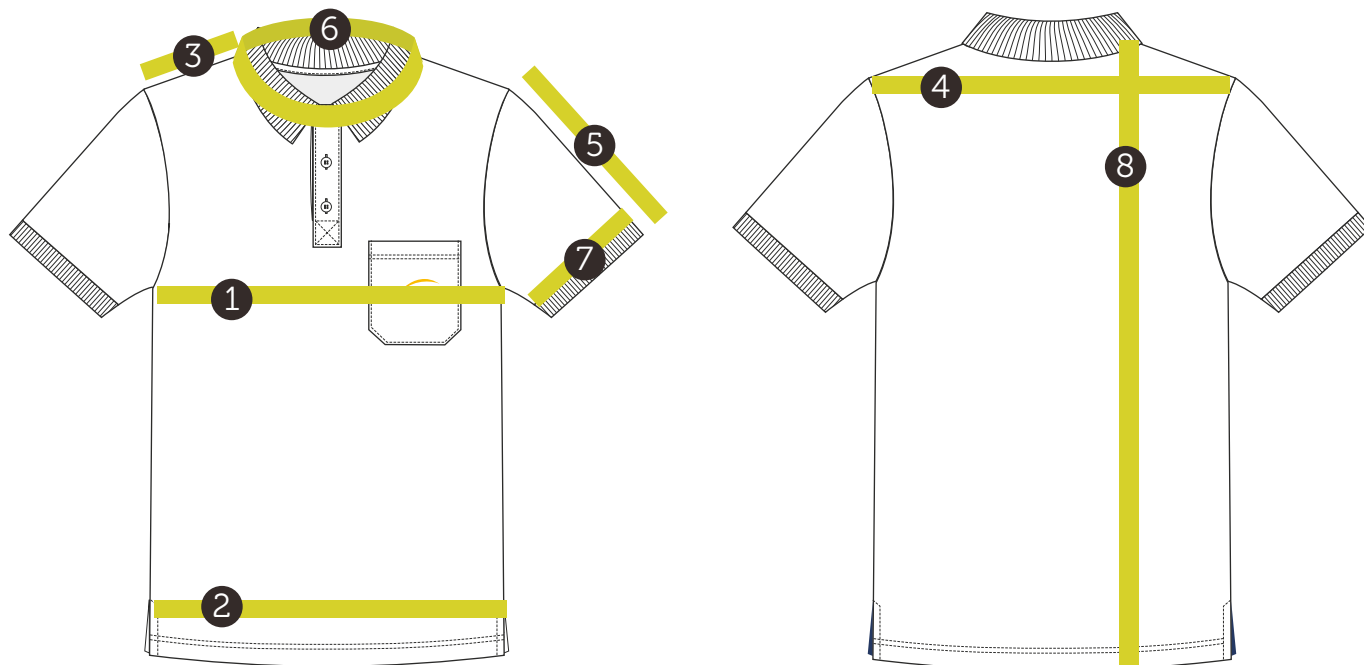
**Cor 1:** azul sesc - C100 M067 Y000 K023

**Cor 2:** amarelo sesc - C000 M030 Y100 K000

**Localização:**

A - altura: centralizado ao bolso

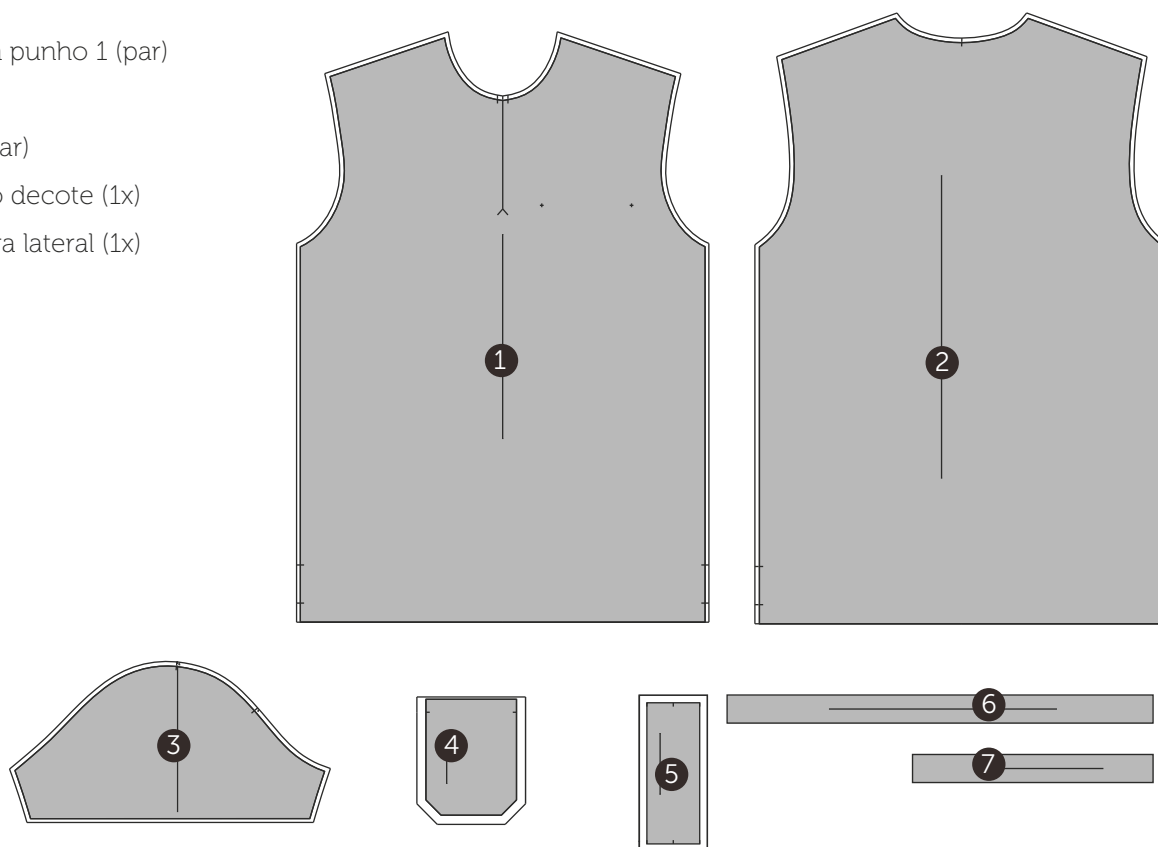
B - largura: centralizado ao bolso




Camisa Polo Unissex										
Medidas		Tolerância	PP	P	M	G	GG	XG	XGG	EG
1	Tórax/ busto	+/- 1 cm	95	101	107	113	119	125	131	197
2	Quadril	+/- 1 cm	95	101	107	113	119	125	131	197
3	Ombro	+/- 0,5 cm	14,5	15,25	16	16,75	18	19,25	20,5	22
4	Largura costas	+/- 1 cm	44	46	48	50	52	54	56	58
5	Comprimento manga curta	+/- 0,5 cm	21	22	23	24	25	26	27	28
6	Circunferência da gola "tipo polo"	+/- 0,5 cm	44	44	44	46	46	46	46	46
7	Circunferência do punho "tipo polo"	+/- 0,5 cm	29	30,5	32	33,5	35	36,5	38	39,5
8	Comprimento total	+/- 1 cm	72	74	76	78	80	82	84	86

### Tecido 1

1. Frente (1x)
2. Costas (1x)
3. Manga com punho 1 (par)
4. Bolso (1x)
5. Peitilho (1 par)
6. Viés interno decote (1x)
7. Viés abertura lateral (1x)



## Camiseta manga longa com proteção UVA/ UVB



### Unisex

sesc062 - camiseta manga longa com proteção  
UVA/UVB unisex

## Camiseta Manga Curta Eventos Camisa Polo Eventos



### Unisex

sesc010a - camiseta manga curta unisex (detalhe azul marinho ou amarelo)

sesc009 - camisa polo unisex (cor azul marinho ou amarelo)

## Desenho Técnico Colorido



## Descrição Técnica

**Gola** reta 5cm de largura, costurada em máquina overloque, ponto reforçado.

**Ombro** costurado em máquina overloque, ponto reforçado.

**Frente** com decote alto.

**Logo SESC** aplicada em serigrafia com plastisol, localizada no peitoril do lado direito de quem veste.

*Obs: seguir orientações contidas na ficha de personalização.*

**Manga** longa fixada em máquina overloque, ponto reforçado. Barra manga de 2cm de largura, rebatida em máquina galoneira, 2 agulhas. Espaçamento entre costuras 0,4cm.

**Costas** decote alto.

**Lateral** costurada em máquina overloque, ponto reforçado.

**Barra** de 2 cm de largura, rebatida em máquina galoneira, 2 agulhas. Espaçamento entre costuras 0,4 cm.



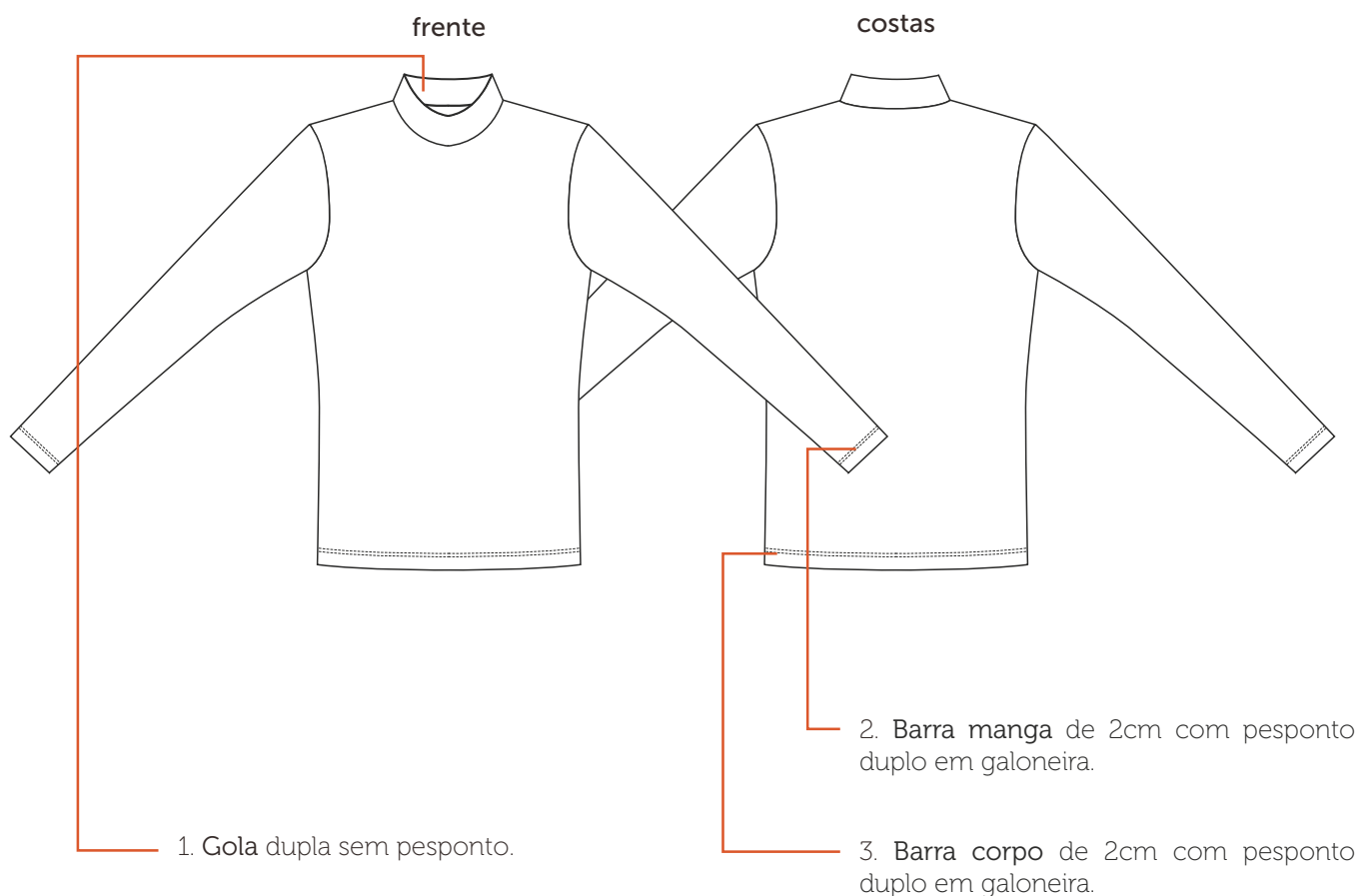
EMPRESA: SESC

MODELO: Camiseta Manga Longa DRY Unissex

SETOR/ ÁREA: Eventos

GRADE: PP - P - M - G - GG - XG - XGG - EG

## Desenho Técnico



## Etiquetas



Etiqueta em material resistente contendo identificação do fabricante, tamanho, composição da matéria-prima, CNPJ, símbolos de instruções de lavagens e país de origem.

### Tecidos


#### Dry sport

Composição: 100% poliamida


Gramatura: 140g/m<sup>2</sup> ± 5%

Largura: 160cm (ramado)


Construção: meia malha



Pantone®  
11-0601 TCX  
branco



Pantone®  
14-4106 TCX  
cinza



Pantone®  
19-4006 TCX  
preto



Pantone®  
19-4340 TCX  
azul



Pantone®  
19-2434 TCX  
rosa

### Aviamentos

#### 1. Linha

Composição: 100% Poliéster

Nº 120, Título: 27 Tex

Cor: De acordo com a cor do tecido.

#### 2. Fio

Composição: 100% Poliéster

Nº 150, Título: 17 Tex

Cor: De acordo com a cor do tecido.

### Equipamentos

1. Máquina Overloque Ponto Reforçado
2. Máquina Galoneira
3. Aparelho para aplicação de vivo

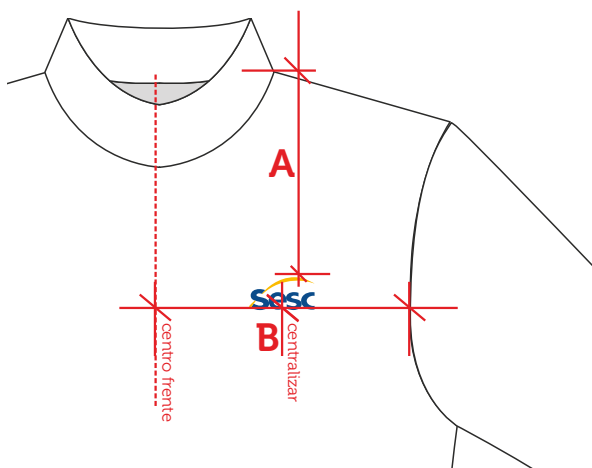
### Camiseta Manga Longa DRY Unissex

CÓDIGO: SESC062



A personalização deverá ser feita através serigrafia com plastisol, cobertura homogênea e deverá passar por cura-gem em estufa com temperatura equivalente à resistência do tecido.

#### Peito Esquerdo (branca)



Escala: 1:1

Dimensão real: 6cm x 3cm

Cor 1: azul sesc - C100 M067 Y000 K023


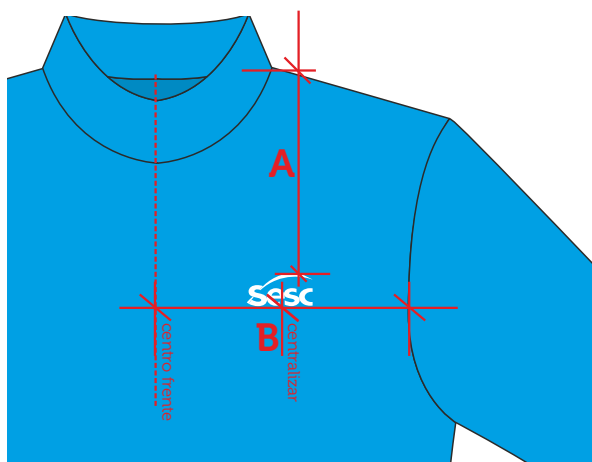
Cor 2: amarelo sesc - C000 M030 Y100 K000

Localização:

A - altura: PP e P: 14cm/ M e G: 15cm/ GG e XG: 16cm/ XGG e EG: 17cm

B - largura: centralizado entre o centro frente e a cava

#### Peito Esquerdo (cinza, preta, azul e rosa)



Escala: 1:1


Dimensão real: 6cm x 3cm

Cor 1: branco - C000 M000 Y000 K000

Localização:

A - altura: PP e P: 14cm/ M e G: 15cm/ GG e XG: 16cm/ XGG e EG: 17cm

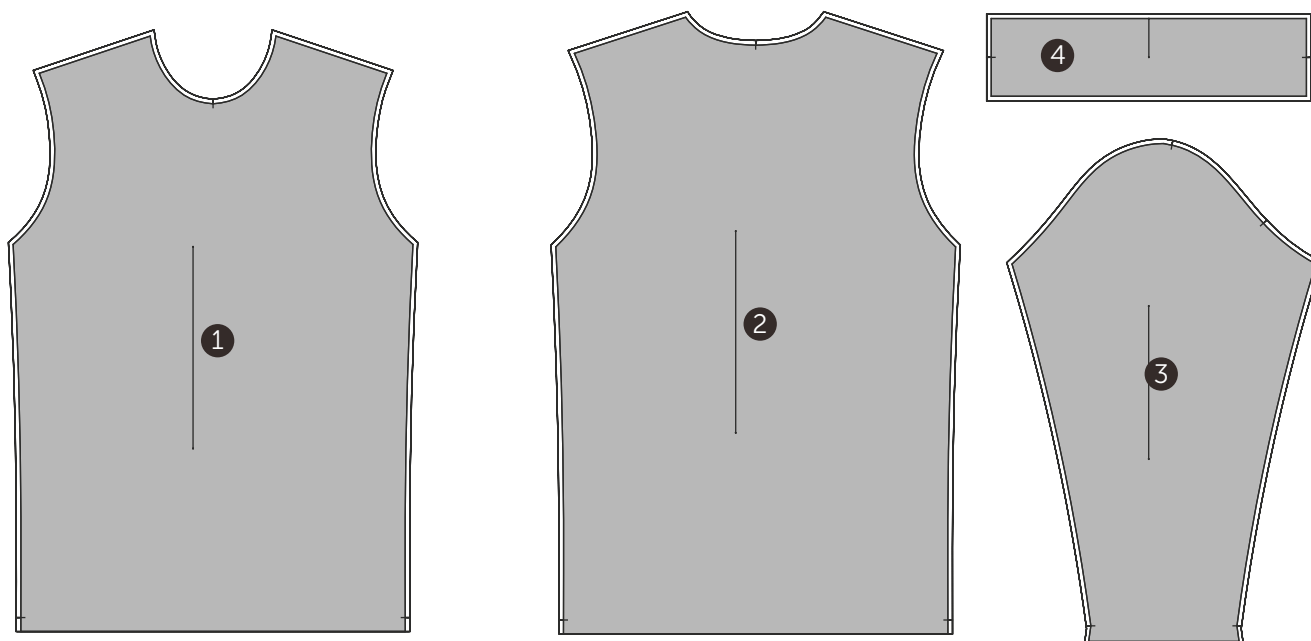
B - largura: centralizado entre o centro frente e a cava



Camiseta Dry Manga Longa Unissex										
Medidas		Tolerância	PP	P	M	G	GG	XG	XGG	EG
1	Tórax/ busto	+/- 1 cm	92	98	104	110	116	122	128	134
2	Quadril	+/- 1 cm	88	94	100	106	112	118	124	130
3	Ombro	+/- 0,5 cm	14	14,6	15,2	15,8	16,4	17	17,6	18,2
4	Largura costas	+/- 1 cm	43	45	47	49	51	53	54,3	55,6
5	Comprimento manga longa	+/- 1 cm	60	61	62	63	64	65	66	67
6	Circunferência da gola	+/- 0,5 cm	36	38,5	41	43,5	46	48,5	51	53,5
7	Comprimento total	+/- 1 cm	72	74	76	78	79,5	80,5	81,5	82,5

#### Tecido 1

1. frente (1x)
2. costas (1x)
3. manga longa (1 par)
4. gola (1x)



## Desenho Técnico Colorido



Opção 1



Opção 2



## Descrição Técnica

**Opção 1 e 2:** Gola careca 2 cm de largura, costurada em máquina overloque, ponto reforçado. Aplicação de viés ombro a ombro, passando pelo decote traseiro, em máquina pespontadeira, ponto corrente.

**Opção 3:** Decote careca com aplicação de viés de 1,5 cm de largura, aplicado em máquina galoneira com auxílio de aparelho.

**Manga** curta em cor contrastante fixada em máquina overloque, ponto reforçado. Barra de 2 cm rebatida em máquina galoneira, 2 agulhas. Espaçamento entre costuras 0,4 cm.

**Frente** com decote careca.

**Logo** Mesa Brasil SESC aplicada em serigrafia à base d'água, localizada no peitoril do lado esquerdo de quem veste.

*Obs: seguir orientações contidas na ficha de personalização.*

**Ombro** costurado em máquina overloque, ponto reforçado.

**Costas** decote alto.

**Lateral** costurada em máquina overloque, ponto reforçado.

**Barra** de 2 cm de largura, rebatida em máquina galoneira, 2 agulhas. Espaçamento entre costuras 0,4 cm.



### Tecidos

#### Opção 1. PV anti-pilling

Composição: 67% poliéster/ 33% viscose

Gramatura: 170g/m<sup>2</sup> ± 5%

Largura: 118cm (tubular)

Construção: meia malha

#### Ribana PV anti-pilling

Composição: 67% poliéster/ 33% viscose

Gramatura: 188g/m<sup>2</sup> ± 5%

Largura: 78cm (tubular)

Construção: meia malha

#### Opção 2. Malha PA

Composição: 50% poliéster/ 50% algodão

Gramatura: 170g/m<sup>2</sup> ± 5%

Largura: 118cm (tubular)

Construção: meia malha

#### Ribana PA

Composição: 50% poliéster/ 50% algodão

Gramatura: 188g/m<sup>2</sup> ± 5%

Largura: 78cm (tubular)

Construção: meia malha

#### Opção 3. Dry sport

Composição: 100% poliamida

Gramatura: 140g/m<sup>2</sup> ± 5%

Largura: 160cm (ramado)


Construção: meia malha

detalhe  
opção cor 1



Pantone®  
11-0601 TCX  
branco

detalhe  
opção cor 2



Pantone®  
19-3921 TCX  
azul marinho

Pantone®  
14-0852 TPX  
amarelo ouro

### Aviamentos

#### 2. Fio

Composição: 100% Poliéster

Nº 150, Título: 17 Tex

Cor: branco e azul marinho ou amarelo de acordo com a cor do tecido.

#### 1. Linha

Composição: 100% Poliéster

Nº 120, Título: 27 Tex

Cor: branco e azul marinho ou amarelo, de acordo com a cor do tecido.

### Equipamentos

1. Máquina Overloque Ponto Reforçado
2. Máquina Galoneira
3. Aparelho para aplicação de vivo



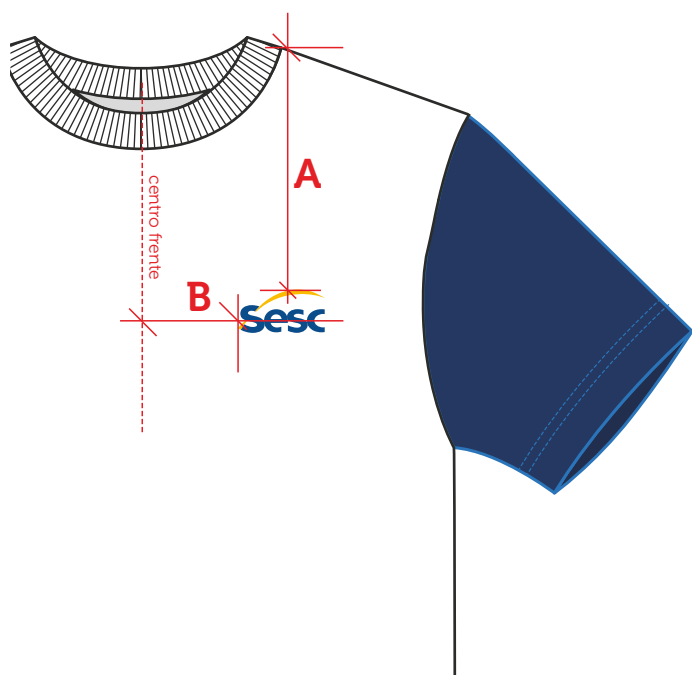
### Camiseta Manga Curta Unissex

CÓDIGO: SESC010a



A personalização deverá ser feita através serigrafia em termotransparência à base d'água, cobertura homogênea, toque zero e deverá passar por cura-gem em estufa com temperatura equivalente à resistência do tecido.

#### Peito Esquerdo



Escala: 1:1

Dimensão real: 6cm x 3cm

Cor 1: azul sesc - C100 M067 Y000 K023

Cor 2: amarelo sesc - C000 M030 Y100 K000

Localização:

A - altura: PP e P: 16cm/ M e G: 17cm/ GG e XG: 18cm/ XGG e EG: 19cm

B - largura: PP, P e M: 8cm/ G, GG e XG: 9cm/ XGG e EG: 10cm

### Camiseta Manga Curta Unissex

CÓDIGO: SESC010a



Camiseta Manga Curta Unissex										
Medidas		Tolerância	PP	P	M	G	GG	XG	XGG	EG
1	Tórax/ busto	+/- 1 cm	98	104	110	116	122	128	134	140
2	Quadril	+/- 1 cm	98	104	110	116	122	128	134	140
3	Ombro	+/- 0,5 cm	15,5	16,25	17	17,75	18,5	19,25	20	21,25
4	Largura costas	+/- 1 cm	44	46	48	50	52	54	56	58
5	Comprimento manga curta	+/- 0,5 cm	20	21	22	23	24	25	26	27
6	Circunferência da gola	+/- 0,5 cm	35	37,5	40	42,5	45	45,5	50	52,5
7	Comprimento total	+/- 1 cm	72	74	76	78	80	82	84	86

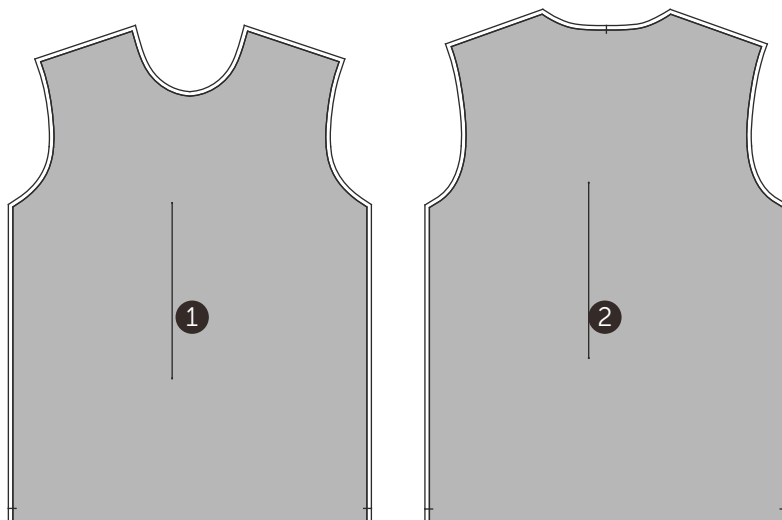
Camiseta Dry Manga Curta Unissex DRY										
Medidas		Tolerância	PP	P	M	G	GG	XG	XGG	EG
1	Tórax/ busto	+/- 1 cm	92	98	104	110	116	122	128	134
2	Quadril	+/- 1 cm	88	94	100	106	112	118	124	130
3	Ombro	+/- 0,5 cm	14	14,6	15,2	15,8	16,4	17	17,6	18,2
4	Largura costas	+/- 1 cm	43	45	47	49	51	53	54,3	55,6
5	Comprimento manga curta	+/- 1 cm	20	21	22	23	24	25	26	27
6	Circunferência da gola	+/- 0,5 cm	36	38,5	41	43,5	46	48,5	51	53,5
7	Comprimento total	+/- 1 cm	72	74	76	78	79,5	80,5	81,5	82,5

### Camiseta Manga Curta Unissex

CÓDIGO: SESC010a

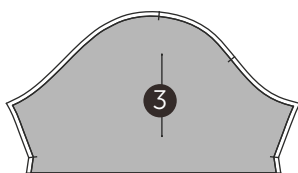
#### Tecido 1

- 1. frente (1x)
- 2. costas (1x)



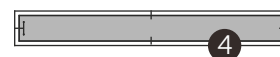
#### Tecido 2

- 3. manga curta (1 par)



#### Ribana

- 4. gola (1x)

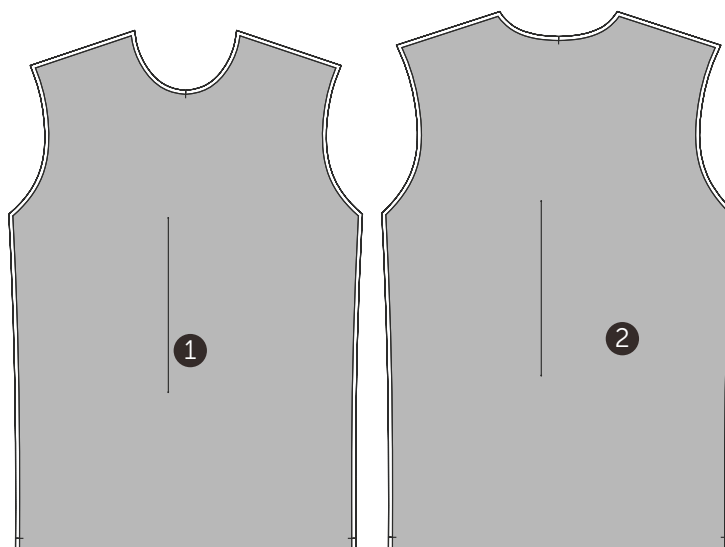
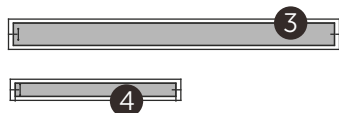


### Camiseta Manga Curta Unissex DRY

CÓDIGO: SESC010c

#### Tecido 1

- 1. frente (1x)
- 2. costas (1x)
- 3. gola (1x)
- 4. viés interno decote tra (1x)



#### Tecido 2

- 5. manga curta (1 par)



## Desenho Técnico Colorido



opção 1



Cor 1:  
azul  
marinho

opção 2



Cor 2:  
amarelo  
ouro

## Descrição Técnica

**Gola** estilo polo em malha canelada com 7,5cm de largura, com listra na extremidade em cor contrastante e comprimento do PP ao M (44 cm) e do G ao EG (46 cm).

**Patch** com largura de 3,5cm, altura medindo do PP ao M (16cm) e do G ao EG (17cm), aplicada com auxílio de aparelho com pesponto estreito e reforço em X com 3,5cm de largura e 2,cm de altura em máquina reta, 1 agulha. Aplicação de 3 botões de 1cm (16"),

**Frente** simétrica, com laterais retas.

**Ombro** costurado em máquina overloque, ponto reforçado.

**Bolso** superior chapado, localizado no peitoral do lado esquerdo de quem veste, cantos inferiores chanfrados, fixado por máquina reta, 1 agulha. Barra bolso 2cm com pesponto duplo em máquina galoneira, 2 agulhas.

**Logo SESC** aplicada em serigrafia à base d'água, localizada centralizada no bolso.

*Obs: seguir orientações contidas na ficha de personalização.*

**Manga** curta, com aplicação de punho em malha canelada de 3cm de largura, fixada em máquina overloque, ponto reforçado. Aplicar costura de reforço no fechamento do punho da manga.

**Costas** simétricas, com laterais retas.

**Laterais** costuradas em máquina overloque, ponto reforçado com abertura dos dois lados na altura da barra, arrematadas por viés de 1cm, aplicado em máquina reta, 1 agulha.

**Barra** de 2,5cm de largura, rebatida em máquina galoneira, 2 agulhas.

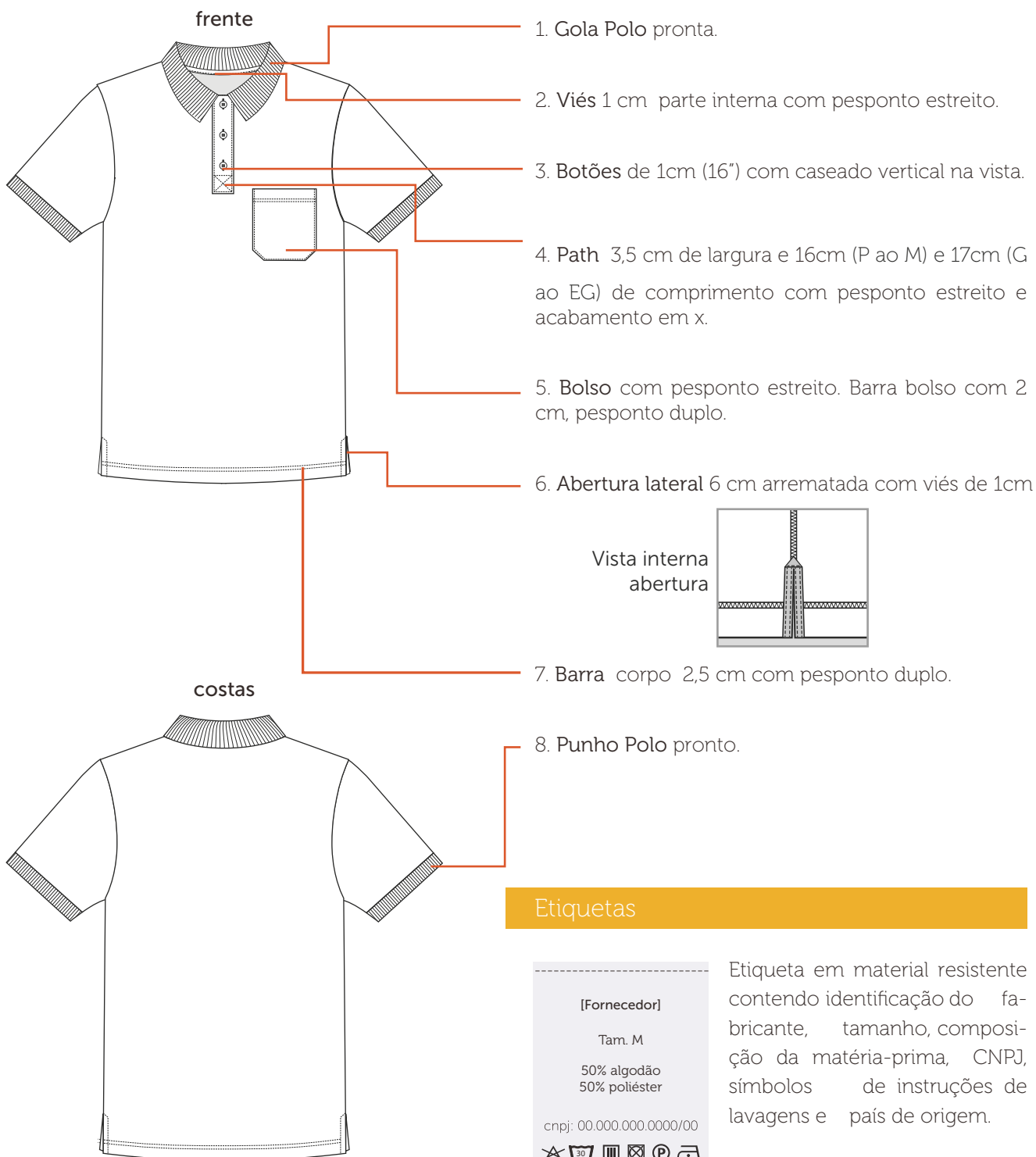
EMPRESA: SESC

MODELO: Camisa Polo Unissex

SETOR/ ÁREA: Eventos

GRADE: PP- P - M - G - GG- XG - XGG - EG

## Desenho Técnico



### Tecidos

#### Piquet PA anti- pilling


**Composição:** 50% poliéster/ 50% algodão

**Gramatura:** 210g/m<sup>2</sup> ± 5%

**Largura:** 120 cm (tubular)

**Construção:** meia malha

opção cor1



Pantone®  
19-3921 TCX  
azul marinho

opção cor2



Pantone®  
14-0852 TPX  
amarelo ouro


#### Gola e Punho Polo

**Composição:** 50% algodão/ 50% poliéster

**Largura:** 8 cm (gola) / 3,5 cm (punho)


**Construção:** meia malha

opção cor1



Pantone®  
19-3921 TCX  
azul marinho

opção cor2



Pantone®  
14-0852 TPX  
amarelo ouro

### Aviamentos

#### 1. Linha

**Composição:** 100% Poliéster

**Nº 120, Título:** 27 Tex

**Cor:** azul marinho ou amarela, de acordo com a cor do tecido.

#### 2. Fio

**Composição:** 100% Poliéster

**Nº 150, Título:** 17 Tex

**Cor:** azul marinho ou amarelo de acordo com a cor do tecido.

#### 3. Entretela de fita

**Composição:** 75% poliéster, 25% viscose

**Largura:** 10mm x 35mm x 35mm x 10mm

**Gramatura:** 55 g/m<sup>2</sup>

**Cor:** branca

#### 4. Botão

**Composição:** 100% poliéster

**Diâmetro:** 16" - 10,16 mm

**Consumo:** 03 unidades

**Cor:** azul marinho ou amarelo, de acordo com a cor do tecido.

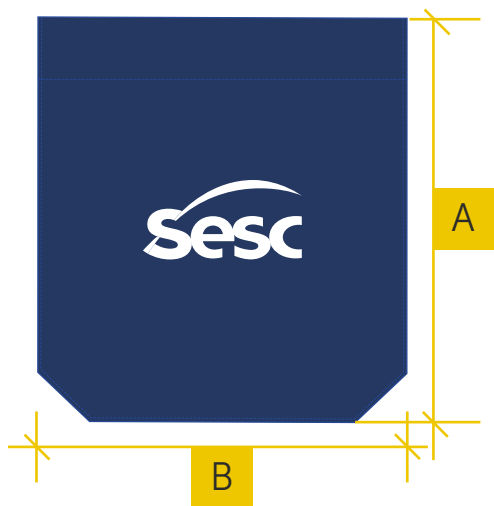
### Equipamentos

1. Máquina Industrial Reta
2. Máquina Overloque Ponto Reforçado
3. Máquina Galoneira



A personalização deverá ser feita através serigrafia em termotransparência à base d'água, cobertura homogênea, toque zero e deverá passar por cura-gem em estufa com temperatura equivalente à resistência do tecido.

### Bolso Superior Esquerdo



**Escala:** 1:1

**Dimensão real:** 6cm x 3cm

**Cor 1:** branca - C000 M000 Y000 K000

**Localização:**

A - altura: centralizado ao bolso

B - largura: centralizado ao bolso



Camisa Polo Unissex										
Medidas		Tolerância	PP	P	M	G	GG	XG	XGG	EG
1	Tórax/ busto	+/- 1 cm	95	101	107	113	119	125	131	137
2	Quadril	+/- 1 cm	95	101	107	113	119	125	131	137
3	Ombro	+/- 0,5 cm	14,5	15,25	16	16,75	18	19,25	20,5	22
4	Largura costas	+/- 1 cm	44	46	48	50	52	54	56	58
5	Comprimento manga curta	+/- 0,5 cm	21	22	23	24	25	26	27	28
6	Circunferência da gola "tipo polo"	+/- 0,5 cm	44	44	44	46	46	46	46	46
7	Circunferência do punho "tipo polo"	+/- 0,5 cm	29	30,5	32	33,5	35	36,5	38	39,5
8	Comprimento total	+/- 1 cm	72	74	76	78	80	82	84	86



### Tecido 1

1. Frente (1x)
2. Costas (1x)
3. Manga com punho 1 (par)
4. Bolso (1x)
5. Peitilho (1 par)
6. Viés interno decote (1x)
7. Viés abertura lateral (1x)

